



臺灣



Early Investment

2023年

臺灣早期投資趨勢年報

總覽篇



CONTENTS 目錄

壹

定義、資料來源與處理說明

貳

臺灣早期投資趨勢

參

投資規模平均向下修正，中位數持穩

肆

中小型交易案占比成長

伍

健康生技與能源領域依然是投資熱點

陸

臺灣早期投資者面貌

柒

結語



資料來源

- 1 資料庫
- 2 媒體報導
- 3 獲投企業
- 4 國發基金季/年報
- 5 投資人
- 6 商業司公司登記



早期投資...

包含

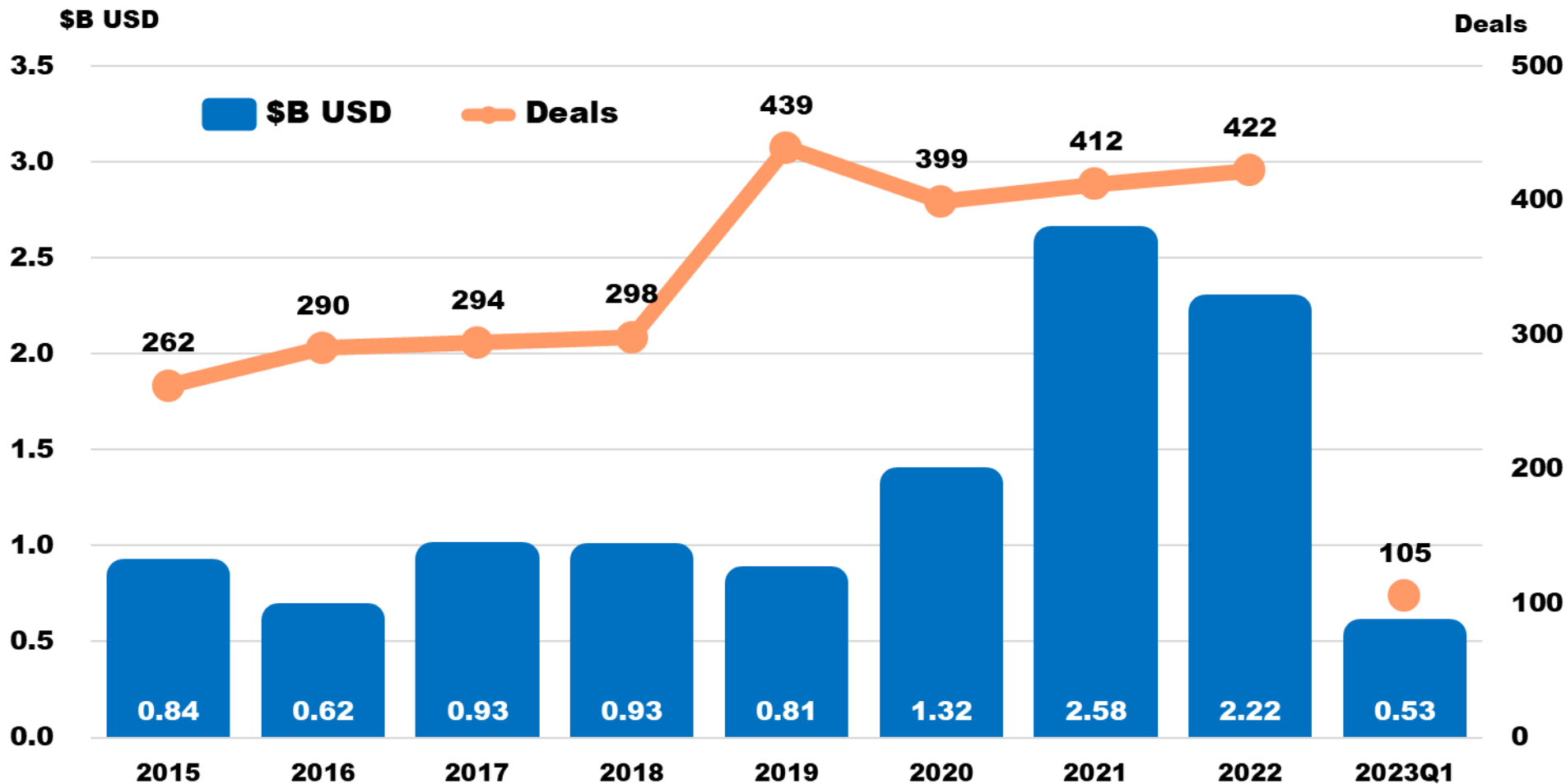
- 註冊在臺灣
- 註冊海外/創辦人來自臺灣
- 上市/櫃(含興櫃)前的獲投

不包含

- 收購、母公司對子公司**100%**的投資

FINDIT 平臺-臺灣獲投資料庫
資料期間 / 2015~2023Q1

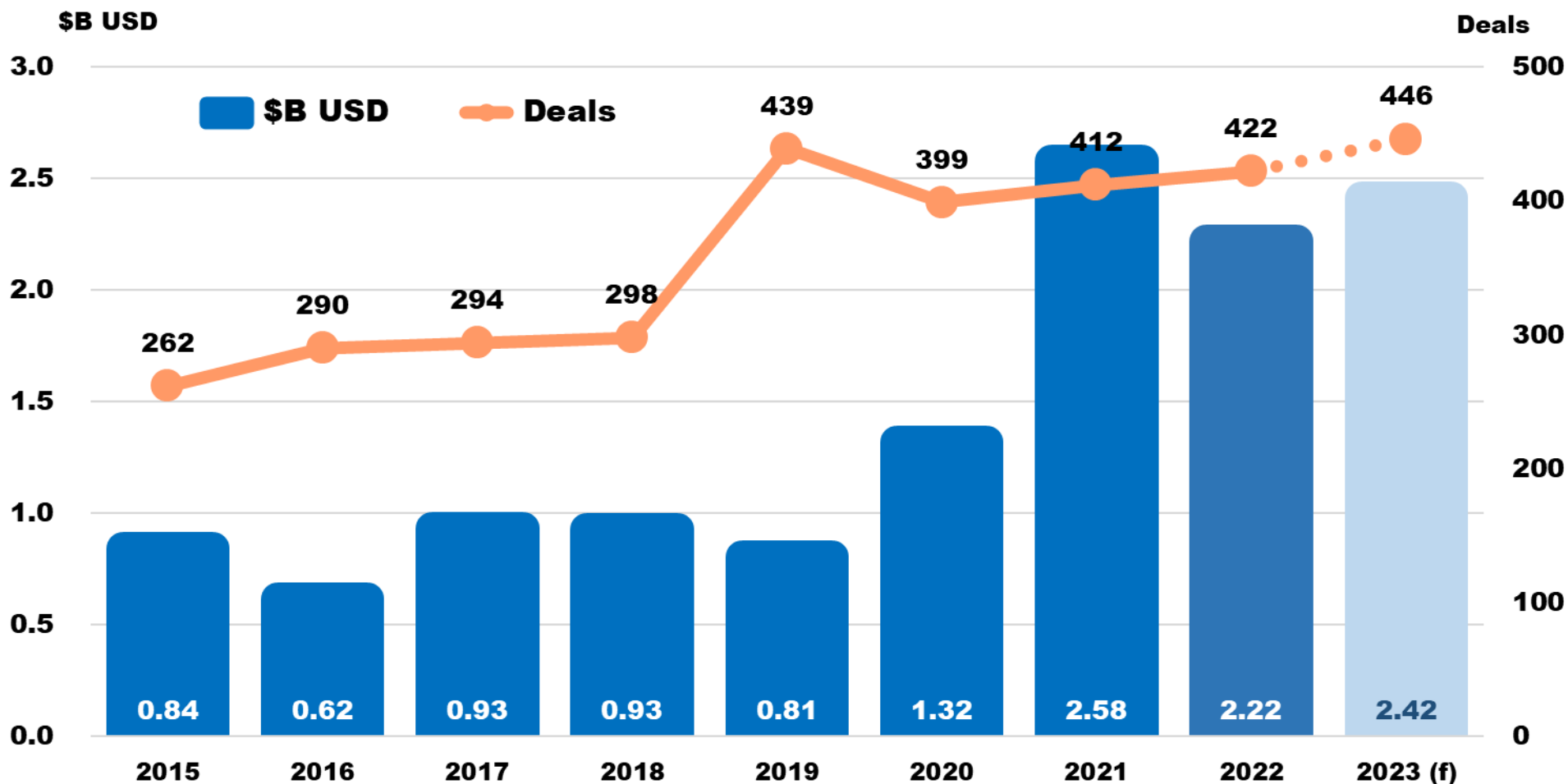




● **2023**臺灣早期投資統計期間為**2015**年至**2023**年第一季，涵蓋**2,921**筆交易紀錄，總金額**107.9**億美元

● **2022**年整體獲投件數為**422**件，與**2021**年的**412**件相比增加**2.43%**；投資規模達**22.2**億美元，與**2021**年的**25.8**億美元相比減少**13.85%**

註：資料期間為2015/01/01至2023/03/31。
資料來源：台灣經濟研究院FINDIT研究團隊。

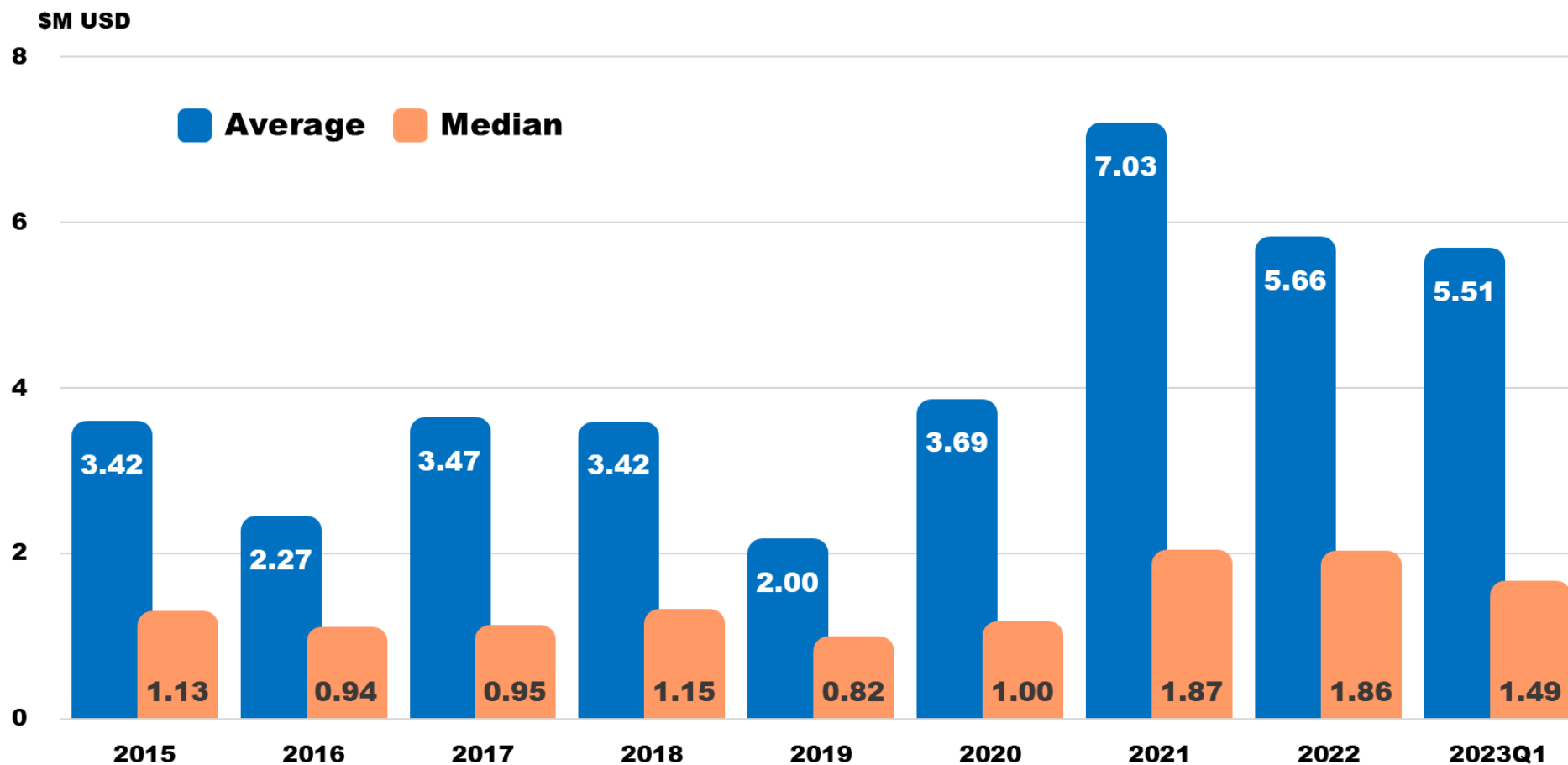


- 雖然**2022**年投資規模縮小，但整體市場熱度仍在，預計**2023**全年投資件數有機會再創新高達**446**件，交易規模**24.2**億美元

註：資料期間為2015/01/01至2023/03/31。
資料來源：台灣經濟研究院FINDIT研究團隊。



投資規模平均向下修正，中位數持穩

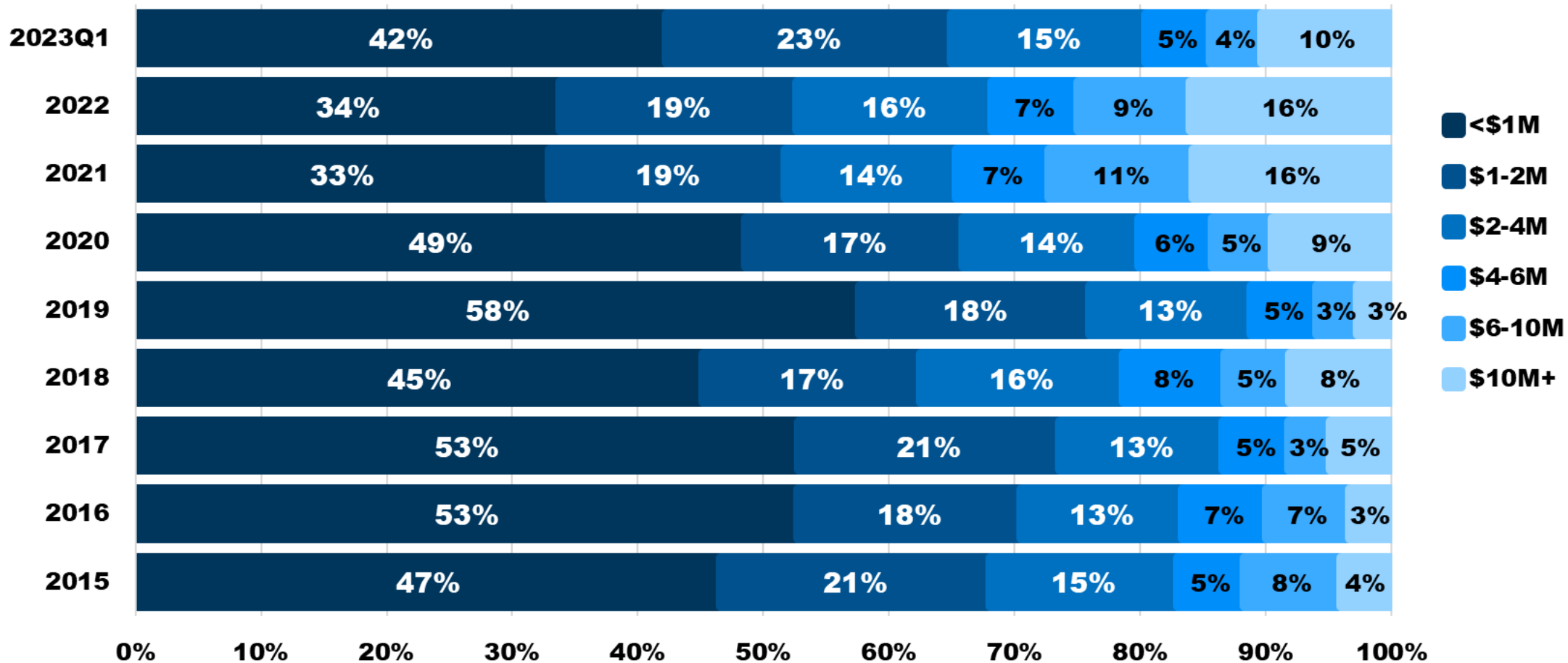


- 受到鉅額交易影響，**2021**年平均交易金額較**2020**年大幅增加至**703**萬美元，**2022**年則向下修正至**566**萬美元，但仍為相對高點。**2023 Q1**則達**551**萬美元
- 交易規模中位數相對平穩，**2022**年與前一年相當，為**186**萬美元，**2023Q1**則降至**149**萬美元

註：資料期間為2015/01/01至2023/03/31。
資料來源：台灣經濟研究院FINDIT研究團隊。

肆 中小型交易案占比成長

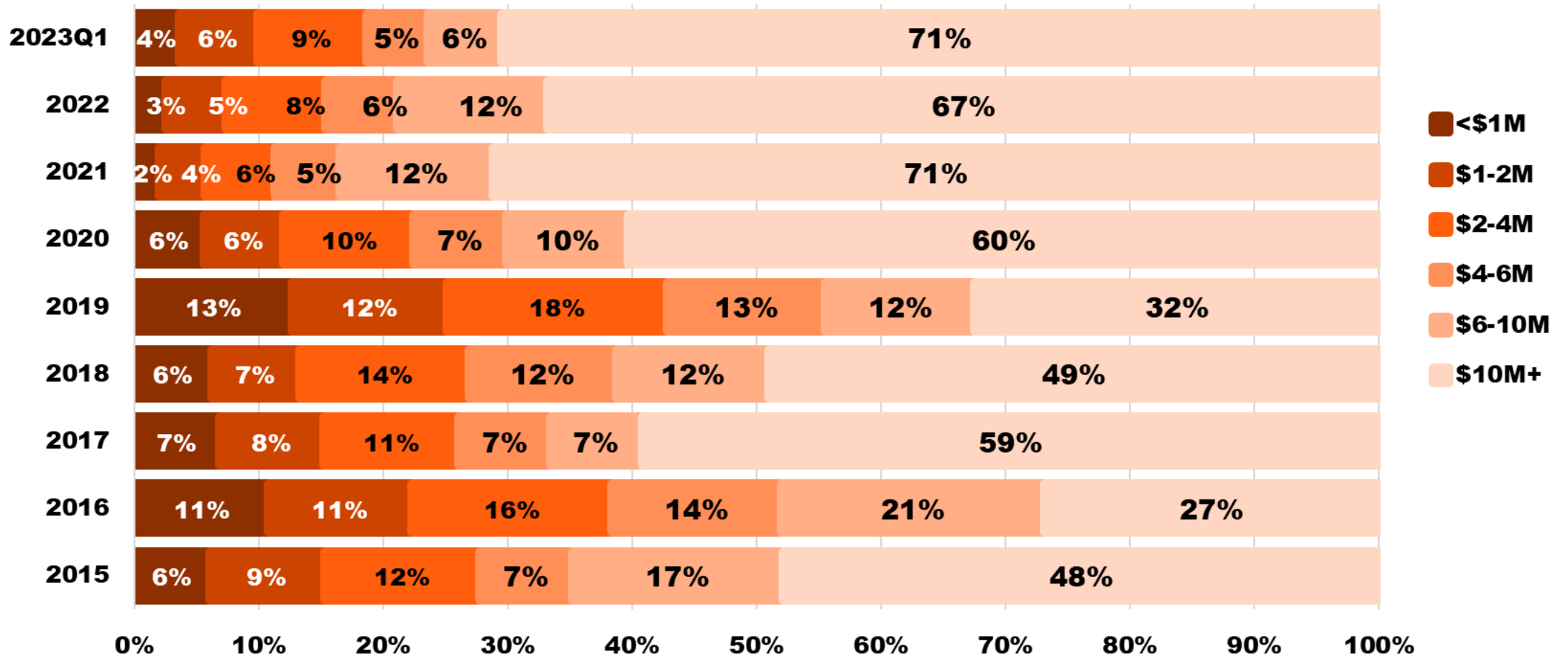
% of deals



註：資料期間為2015/01/01至2023/03/31。
資料來源：台灣經濟研究院FINDIT研究團隊。

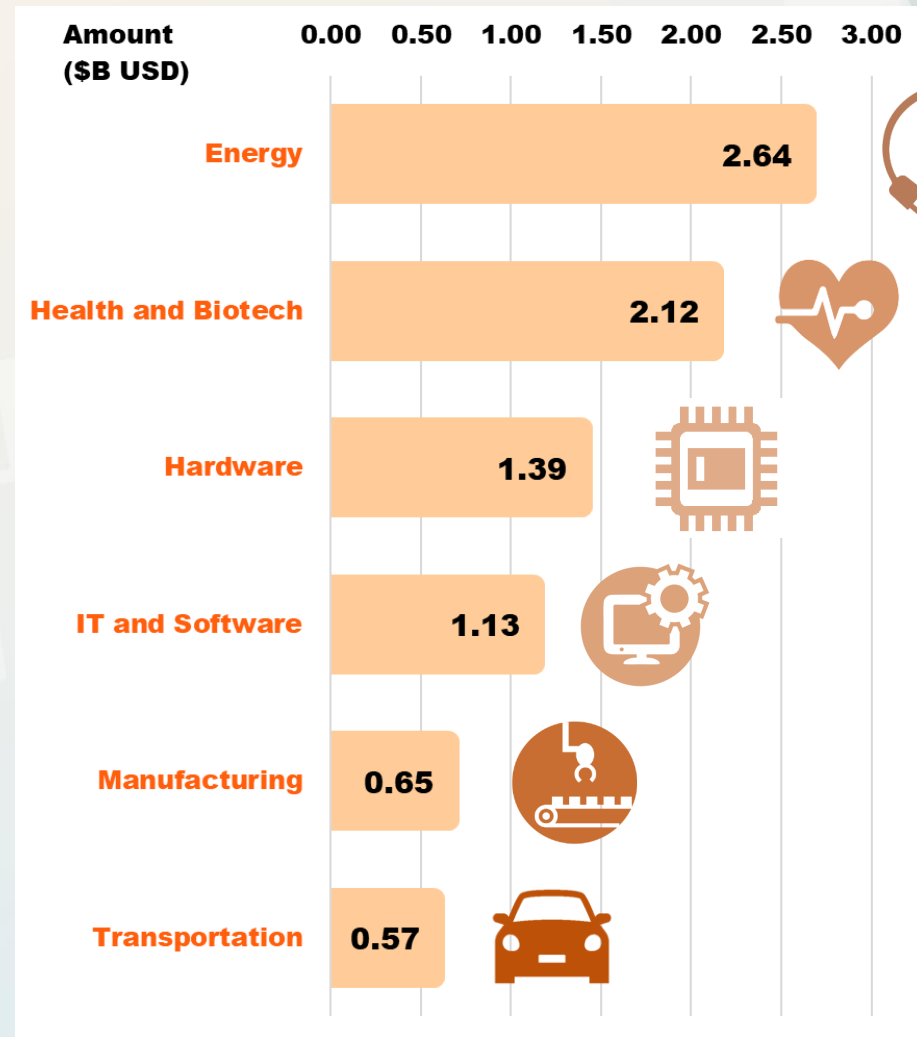
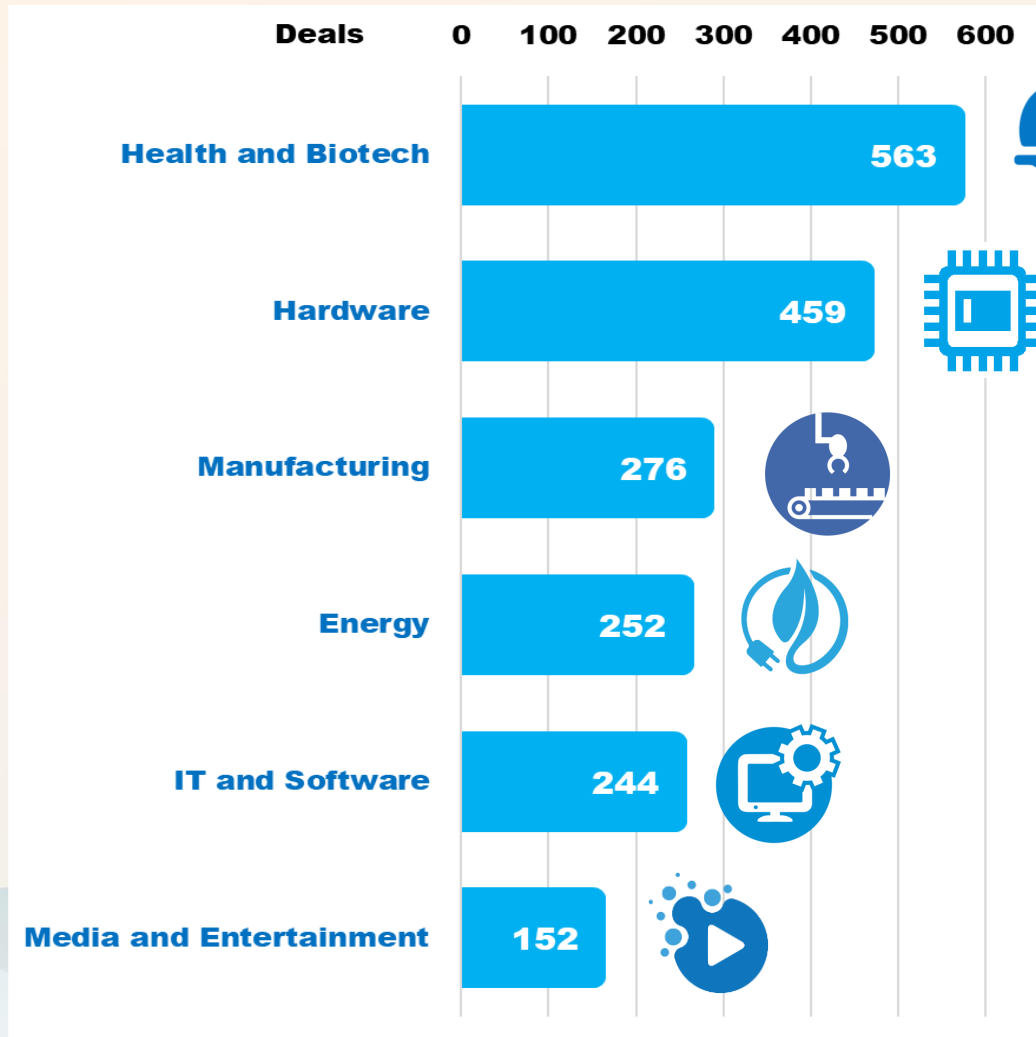
肆 中小型交易案占比成長

% of invested (\$)



註：資料期間為2015/01/01至2023/03/31。
資料來源：台灣經濟研究院FINDIT研究團隊。

伍 健康生技與能源領域依然是投資熱點



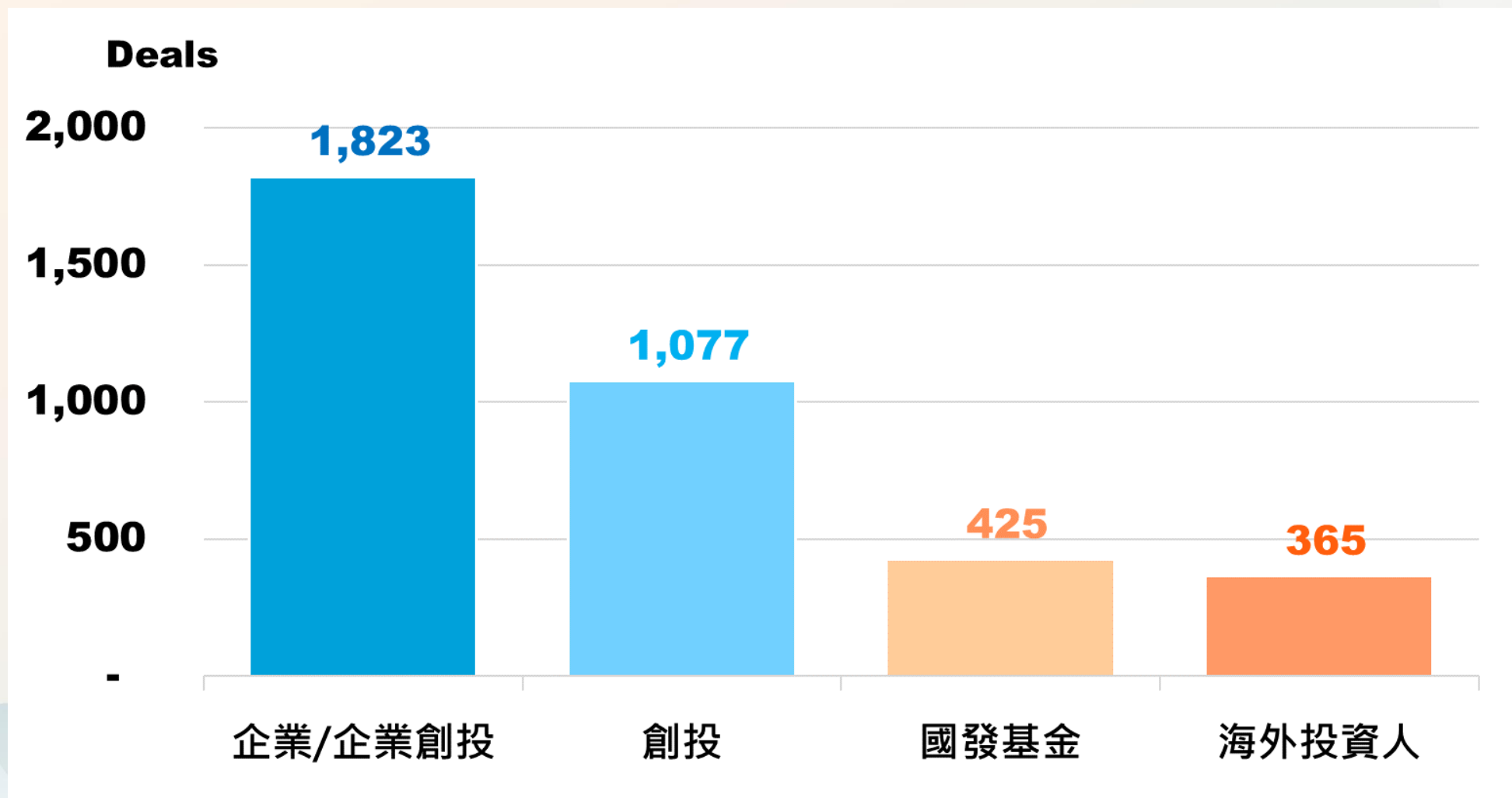
註：資料期間為2015/01/01至2023/03/31。
資料來源：台灣經濟研究院FINDIT研究團隊。

伍

健康生技與能源領域依然是投資熱點

		2015	2016	2017	2018	2019	2020	2021	2022
Deals	Health and Biotech	59	59	58	57	74	83	77	75
	Energy	4	5	9	17	26	44	60	64
	Hardware	53	52	52	51	71	62	57	50
	IT and Software	16	18	23	33	37	38	34	41
	Manufacturing	40	35	37	34	38	23	31	32
	Media and Entertainment	14	22	22	14	18	18	20	21
		2015	2016	2017	2018	2019	2020	2021	2022
Amount (\$M USD)	Energy	1.9	14.3	50.5	131.5	51.3	393.9	896.4	715.3
	Health and Biotech	235.9	216.0	102.1	122.9	124.6	201.4	675.8	380.8
	Hardware	102.4	91.0	84.4	133.7	153.1	233.5	258.8	322.9
	Manufacturing	82.7	45.3	87.7	94.1	40.4	45.9	115.3	134.2
	IT and Software	14.6	25.6	53.1	54.1	90.3	38.7	143.3	129.2
	Privacy and Security	8.6	6.2	11.8	21.2	26.7	2.7	25.6	88.7

註：資料期間為2015/01/01至2022/12/31。
資料來源：台灣經濟研究院FINDIT研究團隊。



註：資料期間為2015/01/01至2023/03/31。
資料來源：台灣經濟研究院FINDIT研究團隊。


企業/企業創投

- **1,823**件 (**62.4%**)
- **81**億美元
- 平均交易金額**467**萬美元
- 中位數交易金額**133**萬美元



Health and Biotech

- **333**件
- **13.92**億美元



Hardware

- **326**件
- **11.41**億美元



Energy

- **227**件
- **24.56**億美元



Manufacturing

- **219**件
- **5.16**億美元


創投

- **1,077**件 (**36.9%**)
- **57.5**億美元
- 平均交易金額**609**萬美元
- 中位數交易金額**190**萬美元



Health and Biotech

- **242**件
- **14.25**億美元



Hardware

- **129**件
- **5.86**億美元



IT and Software

- **103**件
- **3.77**億美元



Media & Entertainment

- **68**件
- **2.84**億美元



Manufacturing

- **62**件
- **1.47**億美元

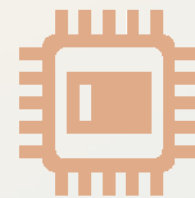
國發基金

- **425**件 (**14.5%**)
- **11.3**億美元
- 平均交易金額**266**萬美元
- 中位數交易金額**98**萬美元



Health and Biotech

- **104**件
- **3.76**億美元



Hardware

- **60**件
- **2.04**億美元



Manufacturing

- **26**件
- **5,808**萬美元



Media & Entertainment

- **30**件
- **7,063**萬美元



IT and Software

- **30**件
- **3,562**萬美元

海外投資人

- **365件 (12.5%)**
- **37.2億美元**
- 平均交易金額**1,323**萬美元
- 中位數交易金額**450**萬美元



IT and Software

- **59件**
- **2.69億美元**




Media & Entertainment

- **30件**
- **2.37億美元**



Health and Biotech

- **43件**
- **4.69億美元**



Hardware

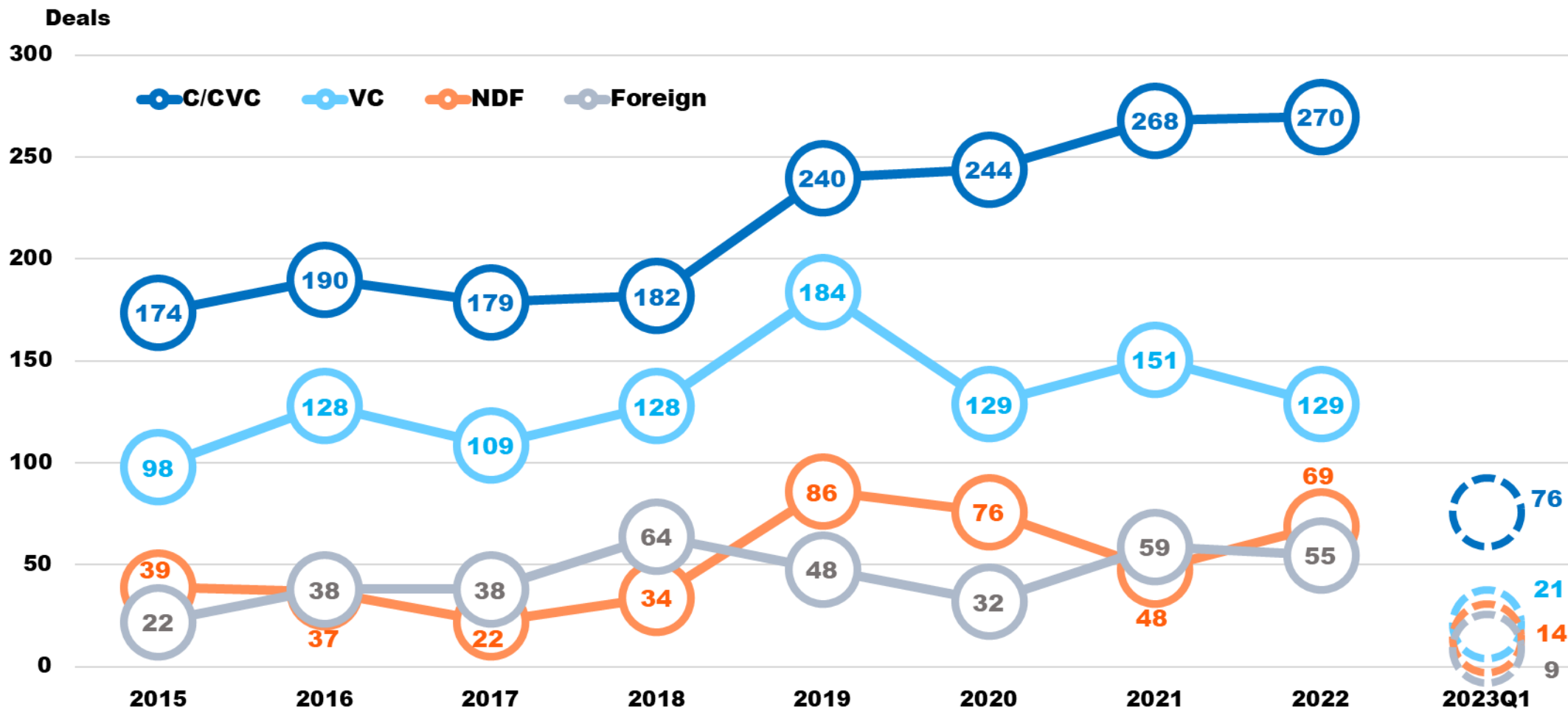
- **37件**
- **4.35億美元**



Financial Services

- **22件**
- **1.30億美元**

陸 臺灣早期投資者面貌



註：資料期間為2015/01/01至2023/03/31。
資料來源：台灣經濟研究院FINDIT研究團隊。

- 早期投資環境穩健前行，中小型投資規模成長，但鉅額交易仍有相當影響力
- 淨零與永續題材持續，能源領域是投資熱點。結合產業環境與市場需求，生技健康、硬體製造等亦受重視
- 打造健全的新創生態，需要新的種子、需要灌溉、需要多元創新，而優化「新創投資環境」與「市場資訊」是驅動生態循環與茁壯的重要基礎建設





THANKS

台灣經濟研究院
FINDIT 研究團隊
范秉航 / 副所長



掃描QR code
看更多臺灣早期投資趨勢



經濟部中小及新創企業署
SMALL AND MEDIUM ENTERPRISE AND STARTUP ADMINISTRATION
MINISTRY OF ECONOMIC AFFAIRS



台灣經濟研究院
Taiwan Institute of Economic Research