



臺灣



Early Investment

2023年

臺灣早期投資趨勢年報

—— 金融科技篇



CONTENTS 目錄



- 壹 全球金融科技獲投趨勢
- 貳 臺灣金融科技獲投趨勢
- 參 獲投企業成立時間與階段
- 肆 獲投企業領域分布與熱度
- 伍 獲投企業輪廓與亮點個案
- 陸 投資人輪廓與活躍投資人
- 柒 結語

壹 全球金融科技獲投趨勢

● 寒風陣陣，全球金融科技獲投持續探底

➤ 2023上半年整體金融科技獲投金額衰退56.63%、支付領域則衰退23.66%

2022年投資

5,665件 ▼3.95%

770億美元 ▼45.16%

2023H1投資

1,922件 ▼40.55%

229億美元 ▼56.63%

2022年投資

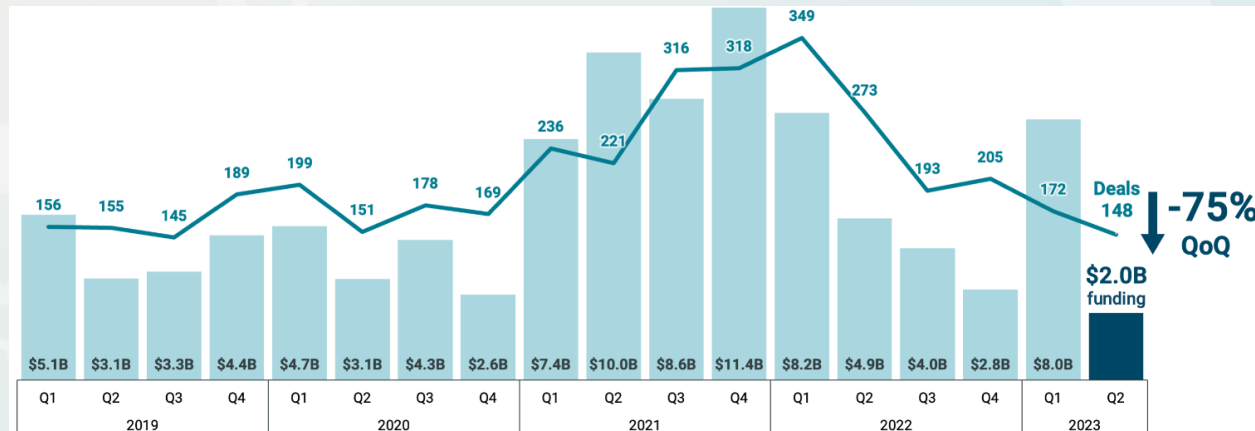
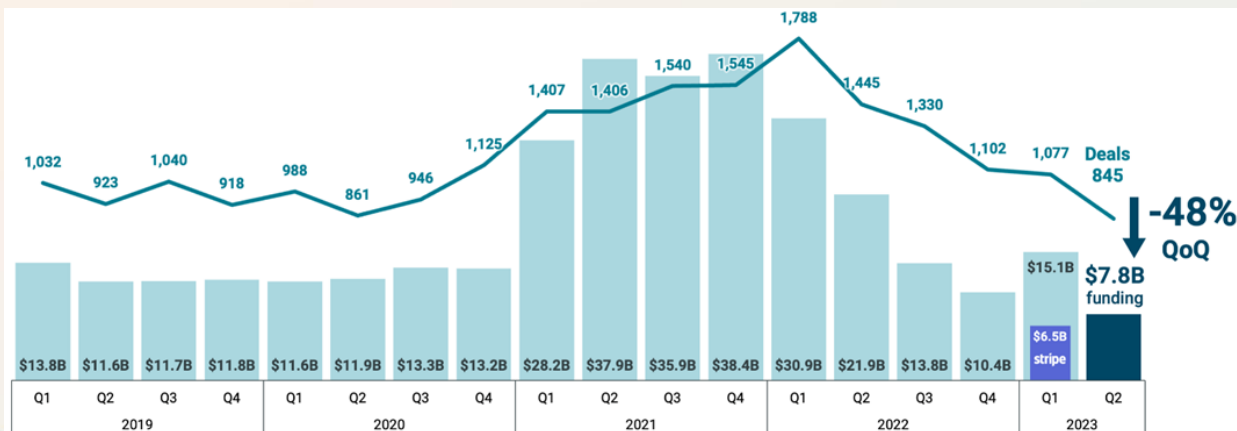
1,020件 ▼6.51%

199億美元 ▼46.79%

2023H1投資

320件 ▼48.55%

100億美元 ▼23.66%



資料來源：CB Insights (2023), State Of Fintech Q2'23.

定義、資料來源與處理說明

資料來源 

1 資料庫

2 媒體報導

3 獲投企業/上市櫃轉投資

(上市櫃公司轉投資資料收錄至2023年第一季)

4 國發基金季/年報

(收錄至2023年第一季)

5 投資人、新創企業

6 商業司公司登記

獲投企業定義 

包含

- 註冊在臺灣
- 註冊海外/創辦人來自臺灣
- 上市/櫃(含興櫃)前的私募股權投資，不含債權、可轉換公司債、補助、ICO等。

不包含

- 收購、母公司對子公司100%投資

資料處理說明 

資料清理

交易資料整併

機構名稱標準化

輪次判斷

領域歸類

投資金額美元計價換算

- 採投資日期當月兌美元的平均匯率
- 資料來源為央行「我國與主要貿易對手通貨對美元之匯率」

FINDIT 平台-臺灣獲投資料庫
資料期間 / 2015~2023.6



金融科技領域範疇



金融科技企業獲投總覽



金融科技

所有金融科技企業總獲投



137

件

交易

5.65

億

美元

註：本資料中上市櫃企業轉投資及國發基金投資資料均收錄到2023年第一季。
資料來源：台灣經濟研究院FINDIT研究團隊。

貳 臺灣金融科技獲投趨勢

● 對比全球，臺灣金融科技獲投同樣還須努力

➤ 2022年獲投金額萎縮至2,833萬元，2023上半年則續下滑至666萬元



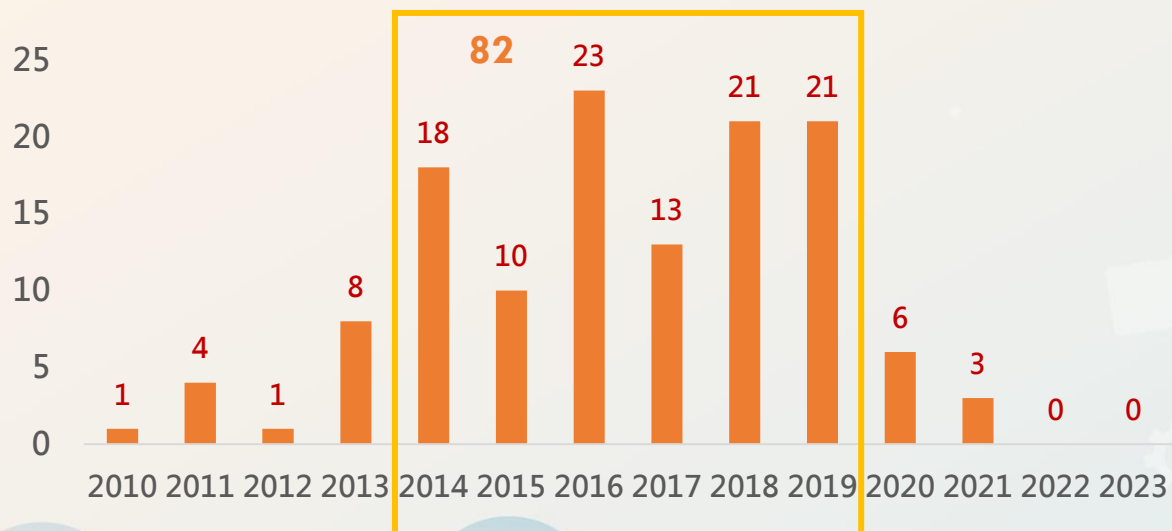
註：本資料中上市櫃企業轉投資及國發基金投資資料均收錄到2023年第一季。
資料來源：台灣經濟研究院FINDIT研究團隊。

- 投資熱度雖不夠但整體還算年輕有活力

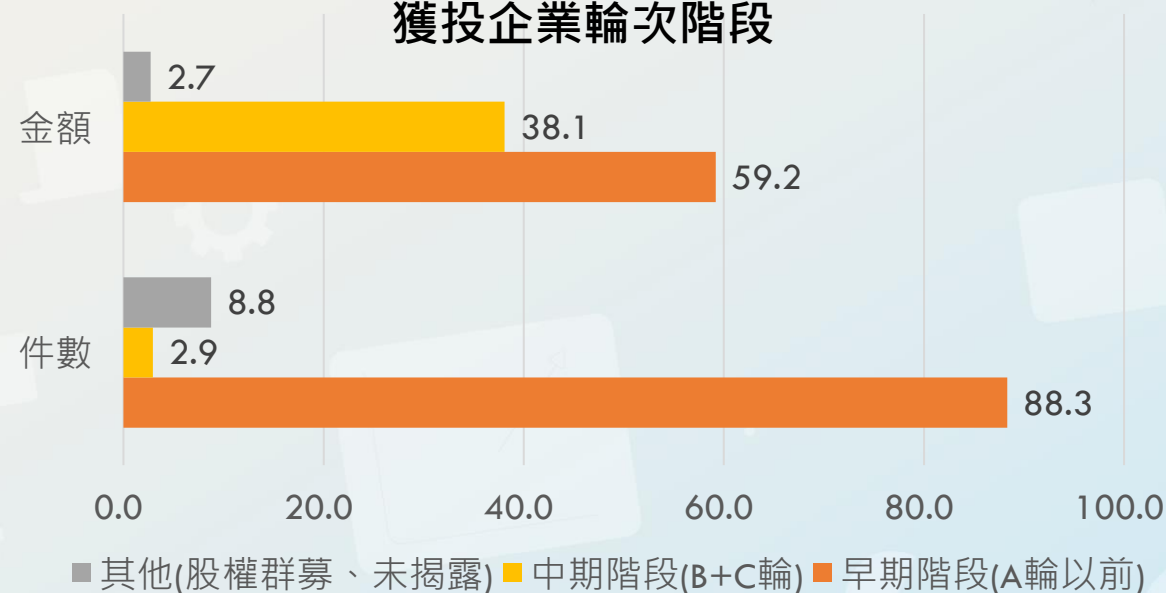
- 10年內成立金融科技新創為獲投主流，且大多數集中於A輪以前的早期階段

件數

獲投企業成立年度之分布



獲投企業輪次階段

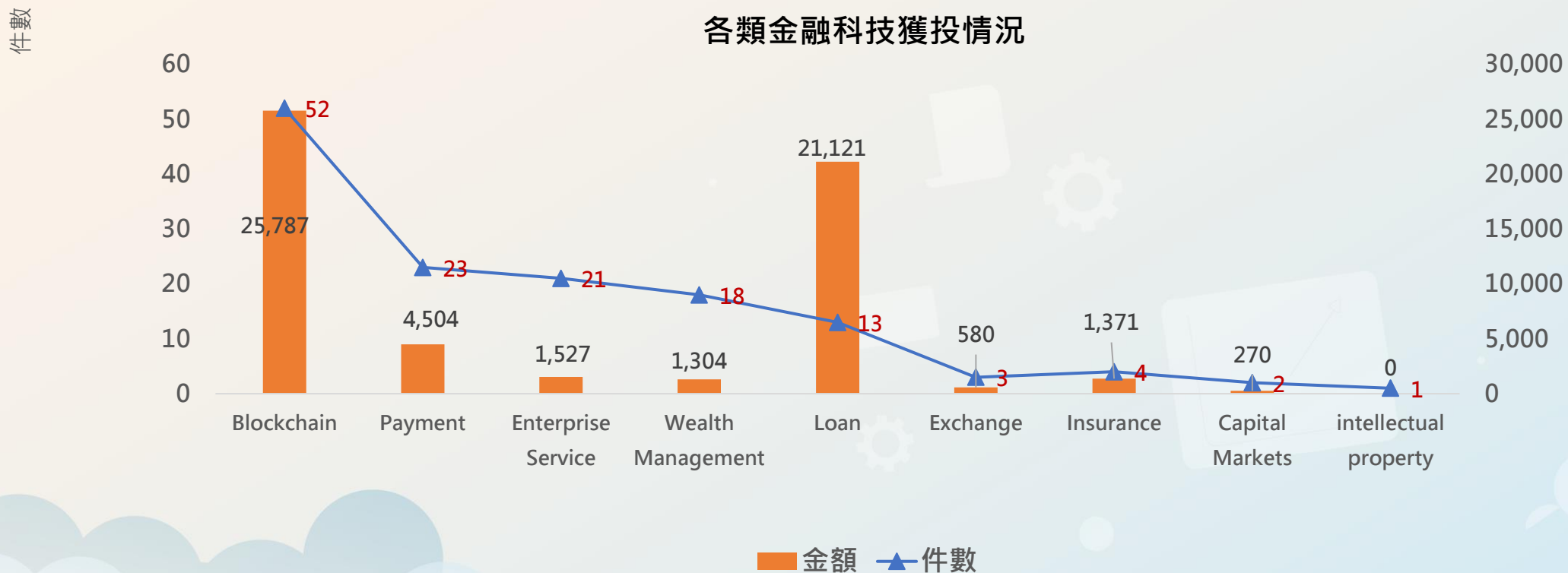


註：本資料中上市櫃企業轉投資及國發基金投資資料均收錄到2023年第一季。
資料來源：台灣經濟研究院FINDIT研究團隊。

肆 獲投企業領域分布與熱度

● 次領域依舊是區塊鏈獨領風騷

➤ 區塊鏈獲投件數較去年成長至52件、投資金額則成長至2.58億美元



註：本資料中上市櫃企業轉投資及國發基金投資資料均收錄到2023年第一季。
資料來源：台灣經濟研究院FINDIT研究團隊。

肆 獲投企業領域分布與熱度

● 熱力圖顯示區塊鏈還是最熱門領域

➤ 整體降溫下，2022年及2023上半年區塊鏈獲投還有5件及3件，均居第一



註：本資料中上市櫃企業轉投資及國發基金投資資料均收錄到2023年第一季。
資料來源：台灣經濟研究院FINDIT研究團隊。

伍 獲投企業輪廓與亮點個案

● 獲投企業輪廓愈來愈完整

Blockchain

Trading

AMIS 帳聯
柯賓漢
思偉達
MaiCoin 現代財富
kronos 麒點科技
teahouse 秘鉸科技
STEAKER 塞席爾商思
帝科科技

Cryptocurrency

TBCASoft 美商鏈通科技
DTCO 薩摩亞商數金科技
KryptoGO 重量科技
baypay 雲飛傳媒
CoolBitX Technology 庫幣科技
DEXON
XREX 鏈科

Enterprise

portto 門戶科技
BSOS 灣谷科技

Payment

Mobile

橘子支付 GAMA PAY
橘子支付
紅陽支付 紅陽科技
Smart Catch 聯合國際行動支付
ACpay 交流資服

E-commerce

PChomePay 支付連
支付連國際資訊
TURN CLOUD TECHNOLOGY SERVICE INC. 騰雲科技
旺沛大數位

Payment solution

Cherri 喬睿科技

Installments

insto 盈士多科技

Exchange

uchange.to 艾威奧普

Remittance

EUB 東聯互動

Loan

BNPL

Credit 21世紀數位科技

Lending

BZnk 台灣聯合金融科技

Wealth management

AI

仲丞國際 機智投顧
alpha 阿爾發

Marketplace

好好投資 HowInvest 好好投資科技
Fugle 群馥科技
睿元國際 FINATEXT 富訊金融
麻布記帳 MONEYBOOK

Insurance

UBI

TRANS IOT 創星物聯

App

雲坦數位

Others

Crowdfunding

天使放大 ANGEL FOUNDRY 天使放大

IP

台灣智慧資本

Enterprise Service

Ben 應援科技

領導力科技
invos 睿點行動
D8AI 八維智能
WALLVENDI
SLASIFY 無界斜槓
EUREKA FINTECH 優利佳 金融科技
業安科技
OTSO 黑森科技
NextTrek 匯雲數位

註：本資料中上市櫃企業轉投資及國發基金投資資料均收錄到2023年第一季。
資料來源：台灣經濟研究院FINDIT研究團隊。

伍 獲投企業輪廓與亮點個案

● 前五大交易事件還是集中於區塊鏈領域

➤ 麒點科技以1,200萬美元一馬當先

	公司名稱	宣布日期	投資輪次	金額 (百萬美元)	類型	簡述
1	麒點科技	202201	A輪	12.00	區塊鏈	透過量化交易分析提供交易投資服務
2	秘鉸科技	202304	種子輪	5.00	區塊鏈	去中心化金融(DeFi)資產管理平台
3	紅陽科技	202207	未揭露	3.35	支付	行動支付與行動商務平台
4	群馥科技	202209	A輪	3.20	財富管理	專為年輕投資人量身訂作的資產管理平台
5	重量科技	202206	種子輪	3.00	區塊鏈	利用區塊鏈技術從跨鏈錢包延伸到企業加速賦能服務

註：本資料中上市櫃企業轉投資及國發基金投資資料均收錄到2023年第一季。
資料來源：台灣經濟研究院FINDIT研究團隊。

陸 投資人輪廓與活躍投資人

● 金融科技領域投資人輪廓雖無重大變化，但活躍投資人持續增加

國內金融機構



中國信託
金融集團



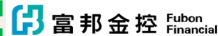
日盛國際
商業銀行



玉山創投



兆豐創投



富邦創投



國票創投



國泰創投



台新創投

國內投資人



振樺電子



之初創投



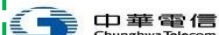
台灣大車隊



Far EasTone



Foxconn
Ventures



中華電信



關貿網路



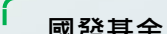
精誠資訊



StockFeel



創夢市集



玉新管顧



台灣類比科技



全家便利商店



群碁投資



華邦電子



瑞軒科技

交大天使
投資俱樂部

識富天使會



達盈管顧

國外投資人



SparkLabs
Taipei



Asia Pacific
Ventures



Bitmain
比特大陸



ZhenFund
真格基金



WI Harper
Group



紅杉資本
中國基金



MONEX GROUP



Startupbootcamp



BitSonic



Infinity Ventures
Partners (IVP)



IDG Capital



復興國際



500 Startups



GSR Ventures
金沙江創業投資



Kyber Capital



JRR Crypto



Acorn Campus
Ventures




SBI Group

註：本資料中上市櫃企業轉投資及國發基金投資資料均收錄到2023年第一季。

資料來源：台灣經濟研究院FINDIT研究團隊。

陸 投資人輪廓與活躍投資人

- 創投與公司/公司創投是投資主力，海外投資人及國發基金也不能忽略



活躍的投資人(投3案+)

- 創投：SparkLabs Taipei、識富天使會、之初創投、達盈管顧
- 公司/公司創投：全家便利商店、精誠資訊
- 金融機構：台新集團、玉山集團、中國信託集團、中華開發集團
- 海外投資人：源鉑資本、Infinity Ventures Partners、500 Startups、美商中經合創投

註：1. 本資料中上市櫃企業轉投資收錄到2022年第一季，國發基金投資資料收錄至2022年第二季投資資料。

2. 不同型態投資者因多數屬共同投資，比重加總超過100%

資料來源：台灣經濟研究院FINDIT研究團隊。

● 資本寒冬依舊冷冽，但政府能做的事還很多

2022年至2023年上半年，臺灣金融科技企業獲投持續下滑至僅剩17筆，獲投金額則只有3,499萬美元，回到2018年前的水準。這或許不是臺灣單方面問題，但就政策推動角度來看，政府能做的其實還有很多。未來如何具體落實現有金融科技政策之推動，恐怕才是重點。

● 金融科技發展，需要政府、企業與投資人三方協力

想要看到金融科技發展在資本寒冬下，愈冷愈開花，光靠政府政策資源與投入，可能還不夠。如何在既有愈來愈完整的獲投企業與投資人輪廓下，充分發揮市場機制，讓金融科技企業與投資人更有機會看對眼，進而加速投資事件進行，恐怕是政府、企業與投資人三方都無法迴避的問題。

● 生成式AI結合金融科技，未來值得期待

儘管金融科技獲投持續低迷，但2023年上半年以來讓投資人陷入瘋狂的生成式AI，卻讓人對接下來金融科技投資，多了許多想像空間。尤其是在財富管理、保險科技及企業服務等領域，如何將生成式AI結合相關應用，讓使用者能取得更有效率、更低成本的金融科技服務，恐怕都已是金融科技新創口袋中的重要選題，也是投資人未來高度關注的項目。



THANKS

台灣經濟研究院
FINDIT 研究團隊
吳孟道 / 副研究員



掃描QR code
看更多臺灣早期投資趨勢



經濟部中小及新創企業署
SMALL AND MEDIUM ENTERPRISE AND STARTUP ADMINISTRATION
MINISTRY OF ECONOMIC AFFAIRS



台灣經濟研究院
Taiwan Institute of Economic Research