

【全球鉅額投資觀測站】2019 年上半年全球鉅額投資退潮了嗎？

關鍵字：鉅額投資、Mega Deal、Mega Round、募資亮點分析

日期：2019.7.15

鉅額交易件數多寡通常左右該年整體股權投資金額向上或向下的重要因素，尤其近年來鉅額投資件數屢創新高，也引起全球科技媒體矚目與報導。本文將針對 2019 年 6 月與 2019 年上半年全球鉅額股權投資交易事件進行剖析，6 月鉅額交易件數、金額與平均交易規模均較 5 月低，而金融科技持續拿下 6 月鉅額投資件數冠軍寶座，投資金額冠軍寶座讓給能源/資源科技。2019 年上半年因中國早期投資市場寒風刺骨，鉅額投資件數僅為美國 32%，投資金額總計僅為美國的 37%，與 2018 年超越美國的盛況，不可同日而語。整體來說，全球歷經 2018 年投資的狂潮後，2019 年上半年的鉅額投資浪頭的確逐漸變小。

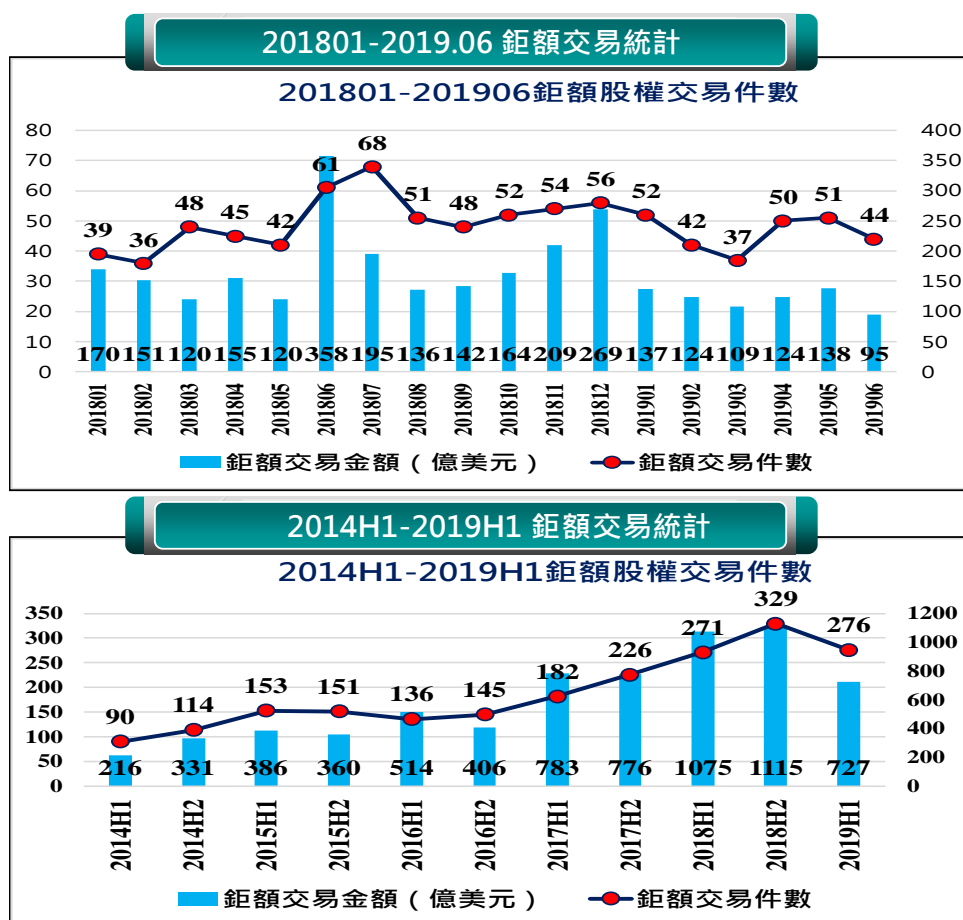


資料統計說明：FINDIT 團隊以 Crunchbase 資料庫為基礎，進行過濾篩選獲投型態是股權投資（不含債權投資、ICO、補助、可轉換公司債），投資交易金額在 1 億美元以上者，稱為鉅額交易（Mega Deals）。

2019 年 6 月/上半年鉅額股權交易統計

- 2019 年 6 月共收錄全球 44 筆鉅額投資交易（投資金額在 1 億美元以上）案例，較 5 月 51 件減少 14%，也較去年同期減少 28%。至於募資金額總計僅為 95 億美元，較上月與去年同期分別減少 31% 與 73%。由於去年同期有螞蟻金服高達 140 億美元投資、印度第一生命保險獲投 71 億美元、Grab 獲投 10 億美元的等超大型案件，因此，今年 6 月鉅額投資交易金額與去年同期比較便相形失色。

- 2019 年上半年全球鉅額投資共收錄 276 件，雖較去年下半年減少 16%，但較去年同期小增 2%。2019 年上半年鉅額投資總募資金額為 727 億美元，則分別較上期與同期減少 35% 與 32%，整體金額減少主要與中國資本遇冷，鉅額交易大幅減少有關。



資料來源：台經院FINDIT (2019/7/3)

2019 年 6 月/上半年鉅額股權投資平均規模

- 6 月鉅額投資交易案件中，超過 5 億美元以上的案件僅 4 件，最高金額僅 6.75 億美元，不如前幾個月都有高達 10 億美元的超大型投資案，因此，6 月平均每筆鉅額投資規模為 2.16 億美元，較 5 月 2.71 億美元減少 20%，更較去年同期減少 63%。不過，投資規模中位數為 1.55 億美元，與 5 月持平。
- 2019 年上半年鉅額投資交易之平均投資規模為 2.63 億美元，交易規模中位數則為 1.60 億美元，相較上期 (2018H2) 的平均 3.39 億美元與中位數 1.74 億美元，減少了 22% 與 11%，也較去年同期 (2018H1) 的平均 3.97 億美元與中位數 2.0 億美元，減少了 34% 與 23%；顯示歷經 2018 年投資的狂潮後，2019 年上半年的鉅額投資浪頭逐漸變小。

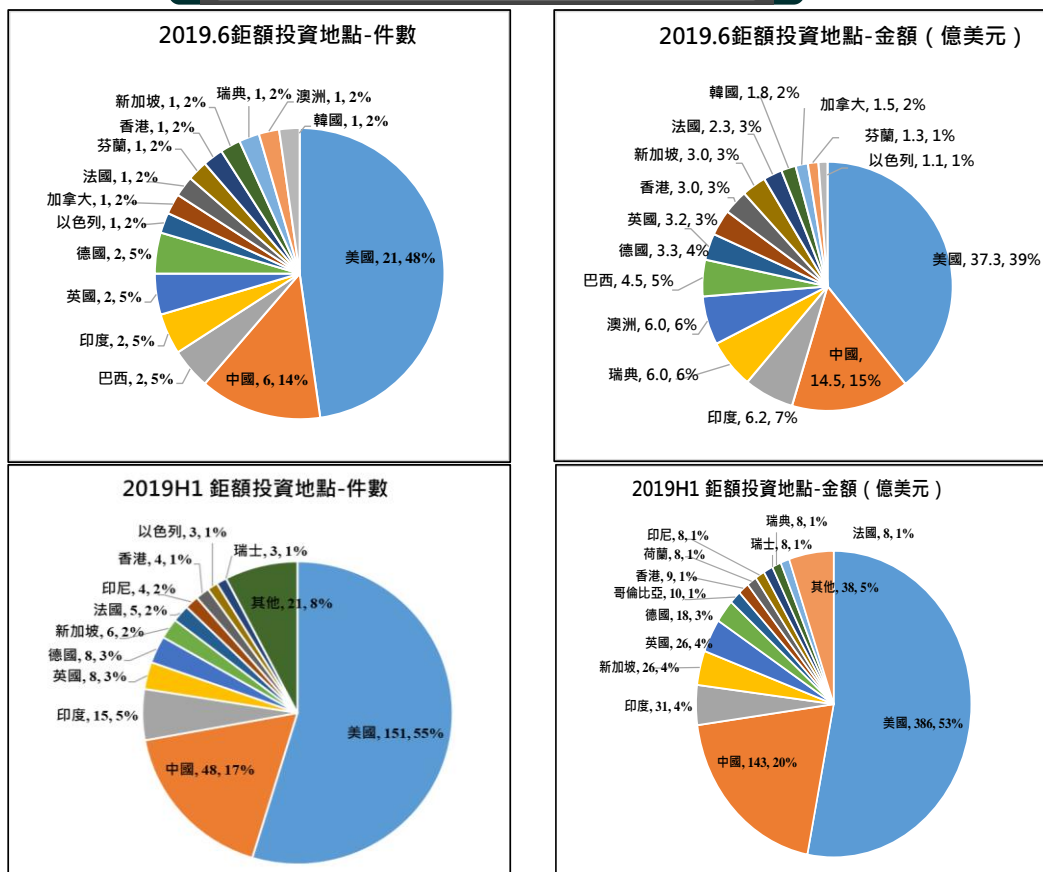
獲投企業總部所在地域

- 2019 年 6 月收錄的 44 件鉅額投資交易事件中，獲投企業的總部所在地來自 15 個國家，相對 5 月的 8 個國家更為分散。其中總部位於美國的交易有 21 件，比重為 48%，

低於 5 月 55%。其次是中國 6 件，較 5 月減少 5 件，占比為 14%。印度、巴西、英國與德國也各有 2 件鉅額交易，占比分別為 5%；其餘以色列、加拿大、法國、芬蘭、香港、新加坡、瑞典、澳洲、韓國各有 1 件，占比分別為 2%。整體而言，6 月鉅額交易中，美國依舊是投資關注的熱點，中國仍是第二大熱投資熱點，第三大除了印度外，過去較少入榜的巴西與芬蘭也升格為重金追逐之地。

2. 2019 年上半年鉅額投資交易共 276 件中，美國 (151 件) 以 55% 遙遙領先，其次為中國 (48 件) 17%、印度 5%、英國 3% 與德國 3%。投資金額占比領先群分別為美國 53%、中國 20%、印度 4%、新加坡 4%、英國 4%。若相對於 2018 年全年的鉅額投資交易占比，可以中國鉅額投資件數為美國 76%，但投資總金額為美國 122%；到了 2019 年上半年，中國早期投資環境吹起寒風，鉅額投資件數僅為美國 32%，投資金額總計更由領先萎縮到僅剩美國的 37%，變化相當大。

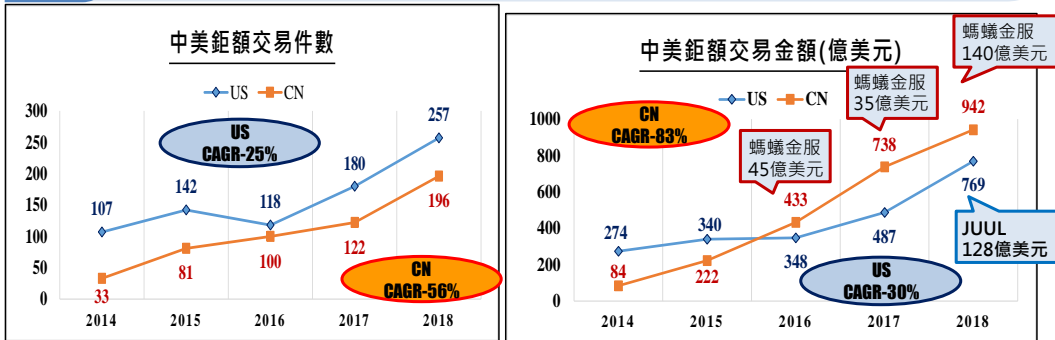
2019.06/2019H1 鉅額交易統計-國別



資料來源：台經院FINDIT (2019/7/3)

1

◆ 2014-2018年間，中國在雙創政策的帶動下，創新創業風氣興盛，吸引內外部豐沛資金，鉅額投資件數與金額快速增加，平均年成長率超越美國



2

◆ 2019年起，中國資本遇冷，上半年鉅額投資力道明顯轉弱，與美國差距拉大。

	鉅額投資件數		鉅額投資金額 (億美元)	
	2018	2019 (1-6)	2018	2019 (1-6)
中國	196	48	942	143
美國	257	151	769	386
占比	76%	32%	122%	37%

資料來源：crunchbase · 台經院計算(2019/7/3)。

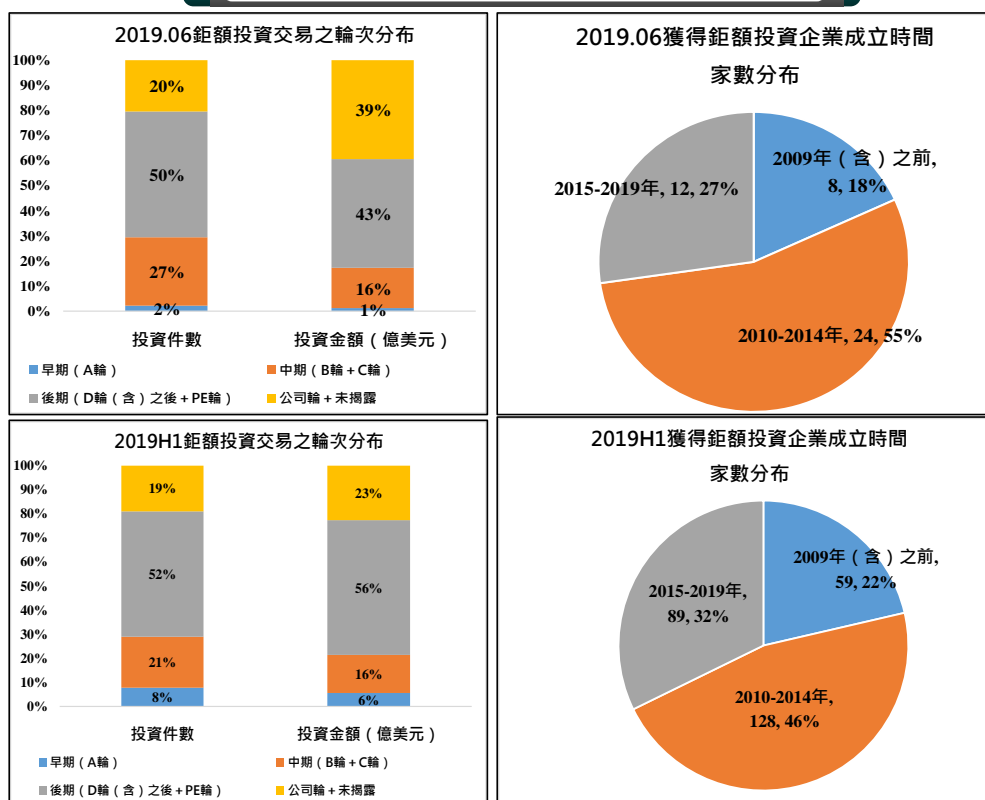
投資輪次

- 2019年6月共收錄的44件鉅額交易的投資階段分布，以後期階段為主，D輪(含)以後輪次與私募股權基金(PE)合計有22件，占總件數的50%，其次是中期階段(B輪與C輪)的12件，占比27%。6月早期階段的件數僅有1筆，就是Commonwealth Fusion Systems(CFS)核融合發電技術。至於投資金額占比，6月依舊是以後期階段吸引43%的資金，其次公司輪與未揭露案件占39%，中期階段16%，早期僅占1%。
- 2019年上半年鉅額投資交易中，無論是投資件數或投資金額，均以後期階段為主，D輪(含)以後輪次與私募股權基金(PE)合計有144件，占比為52%，金額總計為406億美元，比重更高達56%。早期階段(A輪)的鉅額件數(22件)與金額(42億美元)占比，分別只有8%與6%而已，因早期階段出現鉅額投資案件原本就屬少見，其中早期階段的鉅額投資交易主要以健康醫療領域最多，件數占早期階段鉅額投資件數的41%，金額更高達51%。近年來因癌症細胞療法、基因療法的不斷突破，吸引創投或大藥企及公司創投重金爭投這些被稱為「黃金賽道」的早期階段新創案件。

企業成立時間分布

- 2019年6月獲得鉅額投資交易中，獲投企業成立於2010-2014年的交易件數有24件(55%)最多，其次是2015-2019年設立的公司12家(27%)，而2009年(含)之前設立的僅8家(18%)。從分布來看，6月鉅額交易案集中在近十年成立的企業。
- 2019年上半年鉅額投資案件，以獲投企業成立於2010-2014年的交易件數最多，共有128件，占比46%。其次是近五年成立的企業，件數占比也高達32%。

2019.06/2019H1鉅額交易統計-輪次與成立時間



資料來源：台經院FINDIT (2019/7/3)

獨角獸獲投概況

- 2019年6月46件鉅額投資交易中，有20件是投向獨角獸，約占鉅額投資件數的43%，卻獲得56%的資金，足見獨角獸企業吸金能力。6月鉅額獲投的獨角獸包括：美國8家(金融科技Brex、3D列印Carbon、健康醫療Collective Health、網路安全Druva與KnowBe4、電子商務StockX、即時通訊應用程式Symphony Communication Services、旅遊科技TripActions)，表現最為搶眼。中國有3家獨角獸獲得鉅額投資，包括二手電子商品電商愛回收(Aihuishou)、體育媒體平台虎撲(Hupu)、保險科技水滴Waterdrop。另外，印度1家獨角獸(再生能源Greenko Group)，其餘包含新加坡(Grab)、巴西(Loggi)、法國(Meero)、英國(Monzo)、香港(LF Logistics)、瑞典(Northvolt)、澳洲(MaxCap Group)與韓國(Yanolja)各有1家獨角獸獲得鉅額投資。
- 2019年上半年276件鉅額投資交易，有117件投向獨角獸企業，占比為42%，而投資金額為424億美元，吸引58%的鉅額投資資金。獨角獸鉅額投資以美國66件領先，占據鉅額獲投件數的56%，其次為中國21件(18%)、印度6件(5%)、英國5件(4%)。

領域分佈

1. 2019年6月鉅額投資交易最熱絡的領域，其中以金融科技8件（18%）、健康醫療7件（16%）、能源/資源科技5件（11%）、網路安全4件（9%）、電子商務3件（7%）等領域件數最多，此外，大數據/商業智慧/人工智慧、物流/供應鏈管理、旅遊科技、硬體（3D列印、虛擬數據處理器）等各有2件，占比4%。其餘如：教育科技、不動產、叫車服務、企業軟體/軟體開發/雲端運算、行動通訊、快遞/美食外送、汽車科技、社交、媒體與娛樂、農業/食品科技等，各有1件，占比2%。若就金額占比來看的話，能源/資源科技則是6月鉅額投資金額最高的領域，領先件數前二大領域金融科技與健康醫療。

2019.06 鉅額交易統計-領域

金融科技	健康醫療	大數據/商業智慧/ 人工智慧	網路安全	能源/資源科技
電子商務	旅遊科技	物流/供應鏈管理	硬體	教育科技
快遞/美食外送	叫車服務	農業/食品科技	行銷/銷售科技	通訊科技
不動產	汽車科技	企業軟體/軟體開發/ 雲端運算	社交、媒體與 娛樂	

領域	件數	占比	投資金額 (億美元)	占比
金融科技	8	18%	16.44	17%
健康醫療	7	16%	10.29	11%
能源/資源科技	5	11%	20.35	21%
網路安全	4	9%	6.50	7%
電子商務	3	7%	7.70	8%
大數據/商業智慧/人工智慧	2	5%	4.57	5%
物流/供應鏈管理	2	5%	4.50	5%
旅遊科技/旅館預訂平臺	2	5%	4.30	5%
硬體	2	5%	4.60	5%
教育科技	1	2%	1.03	1%
不動產	1	2%	1.15	1%
叫車服務	1	2%	3.00	3%
企業軟體/軟體開發/雲端運算	1	2%	1.65	2%
行動通訊	1	2%	1.10	1%
快遞/美食外送	1	2%	1.30	1%
汽車科技	1	2%	3.62	4%
社交、媒體與娛樂	1	2%	1.82	2%
農業/食品科技	1	2%	1.00	1%
總計	44	100%	94.92	100%

2. 2019 年上半年鉅額投資交易件數之領域分布，其中以健康醫療 38 件（14%）與金融科技 36 件（13%）最多，是第三名汽車科技 17 件（6%）的 2 倍以上。其次是能源/資源科技 16 件（6%）、社交、媒體與娛樂以及電子商務各有 15 件（5%）、不動產 14 件（5%）、大數據/商業智慧/人工智慧、企業軟體/軟體開發/雲端運算各有 13 件（5%）、網路安全 12 件（4%）、遊科技/旅館預訂平台 10 件（4%）。至於 2019 年上半年鉅額投資交易金額，以金融科技 83 億美元、健康醫療 78 億美元、汽車科技 76 億美元領先其他領域。金融科技因 B2B 與 B2C 解決方案逐漸落地，開發了傳統金融未被滿足的市場，極具發展前景與成長力道，為近年投資重金追逐的目標；健康醫療原就是創投青睞的領域，近年在精準醫療、癌症抗體製藥與細胞/基因療法研發持續突破，以及數位醫療不斷創新的商業模式帶動下，鉅額投資熱度依舊不減。至於汽車科技中的自駕車與電動車開發的新創，持續去年以來的鉅額投資熱度，雖投資件數不多，但屬於資本密集的行業，平均投資規模較大，故總投資金額躍升至第三名。

2019H1 鉅額交易統計-領域

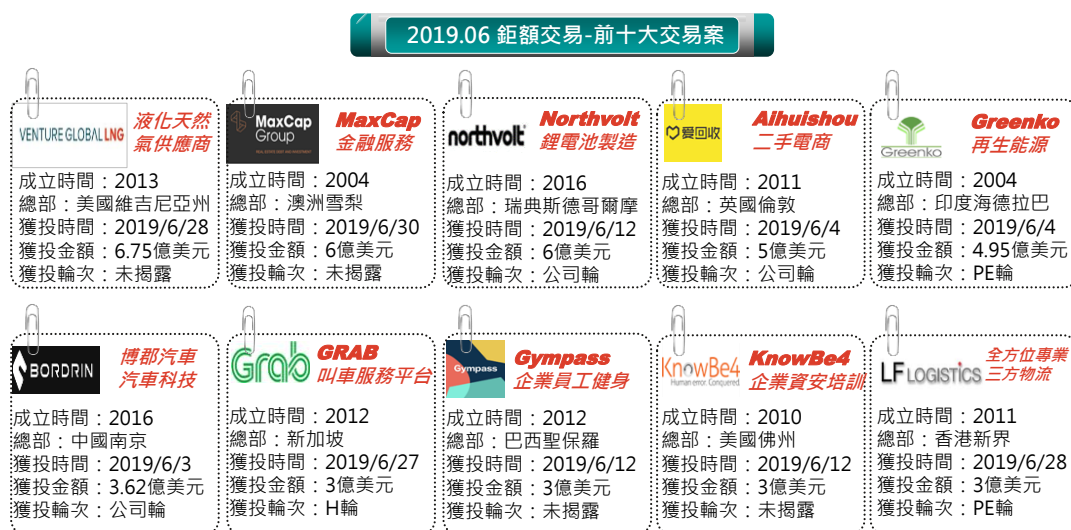
領域	件數	件數占比	金額(億美元)	金額占比
健康醫療	38	14%	78	11%
金融科技	36	13%	83	11%
汽車科技	17	6%	76	11%
能源/資源科技	16	6%	47	6%
社交、媒體與娛樂	15	5%	27	4%
電子商務	15	5%	38	5%
不動產	14	5%	51	7%
大數據/商業智慧/人工智慧	13	5%	39	5%
企業軟體/軟體開發/雲端運算	13	5%	40	6%
網路安全	12	4%	20	3%
旅遊科技/旅館預訂平台	10	4%	30	4%
叫車服務平臺	8	3%	33	5%
物流/供應鏈管理	8	3%	29	4%
快遞/美食外送	7	3%	30	4%
教育科技	6	2%	11	2%
農業/食品科技	6	2%	10	1%
硬體	5	2%	12	2%
HR 科技	4	1%	5	1%
其他	4	1%	5	1%
航太科技與服務	4	1%	21	3%
VR/AR	3	1%	7	1%
行動通訊/通訊科技	3	1%	4	1%
行銷/銷售科技	3	1%	7	1%

領域	件數	件數占比	金額(億美元)	金額占比
區塊鏈	3	1%	4	1%
3D 列印	2	1%	3	0.4%
共享單車	2	1%	5	1%
零售科技	2	1%	5	1%
物聯網	1	0.4%	1	0.1%
保險科技	1	0.4%	1	0.1%
政府科技	1	0.4%	1	0.1%
美妝	1	0.4%	1	0.1%
時尚/服飾	1	0.4%	1	0.1%
無人機	1	0.4%	2	0.2%
餐廳科技	1	0.4%	2	0.2%
總計	276	100%	727	100%

資料來源：台經院 FINDIT (2019/7/3)。

2019年6月鉅額股權投資前十大

6月收錄的鉅額投資前十大案件分別是：Venture Global LNG (6.75 億美元)、MaxCap Group (6 億美元)、Northvolt (6 億美元)、Aihuishou 愛回收 (5 億美元)、Greenko Group (4.95 億美元)、Bordrin Motors (3.62 億美元)、Grab (3 億美元)、Gympass (3 億美元)、KnowBe4 (3 億美元)、LF Logistics (3 億美元)。6月全球鉅額交易前十大入榜門檻為3 億美元，低於5月的5 億美元。



資料來源：台經院FINDIT (2019/7/3)

以下分述 2019 年 6 月獲投金額前十大企業個案：

1. Venture Global LNG # 6.75 億美元#能源(液化天然氣)

Venture Global LNG 為美國液化天然氣供應商，利用資源豐富的北美天然氣盆地，提供長期低成本的天然氣。總部位於美國維吉尼亞州的 Venture Global LNG，在 2019 年 6 月 28 日宣佈，獲得 6.75 億美元的新資金，所得資金將被用於 Venture Global LNG 位於路易斯安那州普拉克明縣年產量為 2,000 萬噸的普拉克明(Plaquemines) LNG (液化天然氣) 出口設施進一步的開發。

2. MaxCap Group # 6.00 億美元#金融服務(商業房地產債管理和股權投資)

MaxCap Group 為澳洲知名的商業房地產債管理和股權投資公司，成立於 2004 年。該公司除了管理商業房地產抵押交易，並為機構和私人投資者客戶提供投資機會。其中結構性投資包括夾層融資和投資或營建用途的優先股權，還包括貸款和風險管理解決方案。此外，該公司還為房地產投資者、高淨值家庭和個人管理私人聯合投資基金和投資。MaxCap Group 在 2019 年 6 月 30 日獲得德國退休基金 APG Asset Management 6 億美元的投資。

3. Northvolt # 6.00 億美元股權投資 + 4 億美元債權融資#鋰電池製造

由特斯拉前主管創辦的瑞典電池製造商 Northvolt，在 2019 年 6 月 12 日宣布獲得福斯汽車及高盛等金主注資 10 億美元 (其中 6 億為股權投資，4 億為債權融資)，將在歐洲打造兩座鋰電池廠，一是今年 8 月將在瑞典北部興建第一座鋰電池廠，預計 2021 年投產，另一座是在福斯德國總部附近興建第二座鋰電池廠，預計 2023 或 2024 年投產。未來將成為歐洲第一家有能力挑戰特斯拉的電池業者，並且迎戰 LG 化學、寧德時代等亞洲對手。

4. Aihuishou 愛回收 # 5.00 億美元#二手電子產品回收與租賃電商

愛回收是一家電子產品競價回收及租賃電商平台，於 2011 年 5 月上線。愛回收提供回收服務及手機升級置換服務，專注於手機、平板電腦、筆記本、數位相機等電子數位產品的回收服務，共計涵蓋 9 個品類，近 8,000 個型號。其採用當下最熱的 O2O 商業模式，線上下單與線下交易相結合，為用戶提供全面且便捷的服務。2019 年 6 月 3 日京東領投愛回收新一輪超過 5 億美元的募資，晨興資本、老虎基金、天圖資本、啟承資本、清新資本參與跟投。此輪投資主要是因京東旗下二手商品交易平台拍拍將與愛回收進行戰略合併，京東與其他投資人加碼投資。

5. Greenko Group # 4.950 億美元#再生能源

Greenko Group 為印度太陽能 and 風力發電廠商，總部位於印度海得拉巴，透過提供清潔、價格合理的再生能源，滿足該國的長期能源安全需求，從而引領印度能源市場的數位化、低碳和分散化。曾在 2007 年在倫敦證交所上市，但在 2016 年 1 月 18 日下市。在 2019 年 6 月 4 日宣布獲得來自阿布達比投資局與新加坡 GIC 4.95 億美元。

6. Bordin Motors # 3.62 億美元#智慧新能源汽車

南京博郡汽車創立於 2016 年，致力於智慧新能源汽車研發，在底盤平台、三電技術、整車性能、輕量化、ADAS 自動駕駛方案等方面掌握核心技術，分別在美國底特律、南京、上海、北京、淮安等地設立了研發中心或生產基地，實現了中美兩國多地的全球化佈局。今年 4 月博郡汽車首度展示其中高端智慧電動跨界 SUV 博郡 iV6 和智能電動旗艦 SUV 博郡 iV7，並正式發佈 i-SP、i-MP、i-LP 三大原生電動車平台。首款車型 iV6 預計將於 2019 年底在天津正式量產，2020

年一季開始交付。博郡新能源汽車在 2019 年 6 月 3 日完成新一輪 25 億元人民幣募資(約 3.62 億美元)，所募集資金將用於產品開發和市場行銷投入。

7. Grab # 3.00 億美元#叫車服務平台

東南亞最大叫車平台 Grab 成立於 2012 年，從 2018 到 2019 年 3 月 Grab 已獲得超過 45 億美元，2019 年 6 月 27 日宣布再獲得由資產管理公司 Invesco 3 億美元 H 輪投資，此為 Grab 今年募資 65 億美元資金計劃的一部份，本輪資金將協助 Grab 能夠在東南亞地區推動叫車服務、外送、和金融服務。

8. Gympass # 3.00 億美元#企業健身

巴西健身新創公司 Gympass 成立於 2012 年，主要業務是為企業員工提供健身房服務。該公司於 2018 年在巴西開始運營，目前已進軍美國紐約。2019 年 6 月 17 日 Gympass 獲得軟銀領投的 3 億美元的投資，該公司計劃利用這筆新資金將業務擴展到亞洲地區，同時繼續在已運營的 14 個國家和地區開拓業務。此次對 Gympass 的投資是軟銀最近在巴西進行的第二筆大型投資。6 月 5 日軟銀投資巴西物流新創企業 Loggi 1.5 億美元。

9. KnowBe4 # 3.00 億美元#企業資安培訓與資安風險評鑑服務

KnowBe4 成立於 2010 年，總部位於佛羅里達，為一家企業培訓員工的資安意識，教員工識別並遏阻潛在網絡釣魚攻擊和其他安全威脅，同時也為企業資訊風險進行評鑑。2019 年 6 月 13 日獲得由 KKR 領投的 3 億美元投資，現有投資者 Elephant 和 TenEleven Ventures 參投。2019 年 3 月 KnowBe4 才獲得 KKR 領投的 5,000 萬美元 C 輪投資，本輪募資後，該公司的募資總額達 3.93 億美元。

10. LF Logistics # 3.00 億美元#第三方物流、運輸及倉儲服務

「利豐物流」LF Logistics 為香港利豐集團(Li & Fung)旗下獨立出的公司，為一全方位專業三方物流、運輸及倉儲服務，專注於全方位價值鏈解決方案。近日淡馬錫宣佈已與香港上市公司利豐集團旗下的物流業務 LF Logistics 達成收購協定，以現金代價 3 億美元入股 LF Logistics 約 21.7% 股權。

鉅額投資金主

2019 年 6 月 46 件鉅額投資交易中，共有 157 家投資機構與企業參與投資，其中最活躍的投資機構為軟銀集團與軟銀投資投顧公司的 4 件以及 Accel 的 4 件。

2019.06 鉅額交易-投資人



資料來源：台經院FINDIT (2019/7/3)

附件、2019.06 全球鉅額交易一覽表

單位：億美元

公司名稱	領域	國別	輪次	投資金額	宣布日期	描述	領投人
Venture Global LNG	能源/資源科技	美國	未揭露	6.75	2019/6/28	美國液化天然氣供應商	-
MaxCap Group	金融科技	澳洲	未揭露	6.00	2019/6/30	澳洲商業房地產債管理和股權投資公司	APG Asset Management
Northvolt	能源/資源科技	瑞典	公司輪	6.00	2019/6/12	鋰電池製造商	Goldman Sachs, Volkswagen Group
Aihuishou	電子商務	中國	公司輪	5.00	2019/6/4	二手電子產品競價回收及租賃平台	JD.com
Greenko Group	能源/資源科技	印度	PE 輪	4.95	2019/6/4	印度再生能源公司	Abu Dhabi Investment Authority, GIC
Bordrin Motors	汽車科技	中國	公司輪	3.62	2019/6/3	智慧出行新能源汽車研發	-
Grab	叫車服務	新加坡	H 輪	3.00	2019/6/27	叫車服務平台	Invesco
Gympass	健康醫療	巴西	未揭露	3.00	2019/6/12	企業員工健身服務	SoftBank
KnowBe4	網路安全	美國	未揭露	3.00	2019/6/12	企業資安意識培訓平台	Kohlberg Kravis Roberts

公司名稱	領域	國別	輪次	投資金額	宣布日期	描述	領投人
LF Logistics	物流/供應鏈管理	香港	PE 輪	3.00	2019/6/28	全方位專業三方物流、運輸及倉儲服務	Temasek Holdings
Carbon	硬體	美國	E 輪	2.60	2019/6/25	3D 列印	-
Toorak Capital Partners	金融科技	美國	PE 輪	2.50	2019/6/13	提供房屋修繕貸款服務	Kohlberg Kravis Roberts
TripActions	旅遊科技/旅館預訂平台	美國	D 輪	2.5	2019/6/27	商旅預訂服務平台	Zeev Ventures,Andreessen Horowitz,LightSpeed Venture Partners,Group 11
Meero	大數據/商業智慧/人工智慧	法國	C 輪	2.30	2019/6/18	利用 AI 技術提供攝影平台服務	Avenir Growth Capital, Eurazeo, Prime Ventures
Adjust	大數據/商業智慧/人工智慧	德國	未揭露	2.27	2019/6/12	行動數據監測和防詐欺平台	-
Collective Health	健康醫療	美國	E 輪	2.05	2019/6/17	員工健康保險與福利平台	SoftBank
Fungible	硬體	美國	C 輪	2.00	2019/6/27	大量、高速處理數據之虛擬數據處理器	SoftBank Investment Advisers
Hupu	社交、媒體與娛樂	中國	公司輪	1.82	2019/6/6	體育媒體平台	ByteDance
Yanolja	旅遊科技/旅館預訂平台	韓國	D 輪	1.80	2019/6/11	韓國旅館訂房/短租服務平台	Booking Holdings, GIC
WorldRemit	金融科技	英國	D 輪	1.75	2019/6/3	英國跨境匯款平台	Accel, LeapFrog Investments, TCV
Symphony Communication Services	企業軟體/軟體開發/雲端運算	美國	E 輪	1.65	2019/6/12	企業協作通訊流程平台	Mitsubishi UFJ Financial Group, Standard Chartered Bank
Zhenkunhang	電子商務	中國	D 輪	1.60	2019/6/18	中國工業用品電商服務平台	Tencent Holdings
DeepGreen Metals	能源/資源科技	加拿大	PE 輪	1.50	2019/6/11	海底開採電池金屬公司	Fearnley Securities, Macquarie Capital
Loggi	物流/供應鏈管理	巴西	E 輪	1.50	2019/6/5	快遞物流平台	SoftBank
Waterdrop	金融科技	中國	C 輪	1.45	2019/6/12	事前保障+事後救助之互聯網健康保險保障	-
Monzo	金融科技	英國	F 輪	1.44	2019/6/25	數位銀行	Y Combinator
Blend	金融科技	美國	E 輪	1.30	2019/6/24	數位借貸平台	General Atlantic, Temasek Holdings
Druva	網路安全	美國	G 輪	1.30	2019/6/19	雲端 SaaS 資料安全、備份和管理解決方案公司	Viking Global Investors

公司名稱	領域	國別	輪次	投資金額	宣布日期	描述	領投人
Wolt	快遞/美食外送	芬蘭	C 輪	1.30	2019/6/19	芬蘭線上訂餐外送服務平台	ICONIQ Capital
CureFit	健康醫療	印度	D 輪	1.20	2019/6/25	全功能健身服務	Accel, IDG Ventures
SentinelOne	網路安全	美國	D 輪	1.20	2019/6/5	自動化終端安全防護	Insight Partners
Commonwealth Fusion	能源/資源科技	美國	A 輪	1.15	2019/6/27	核融合商業化發電	Breakthrough Energy Ventures
Real Capital Analytics	不動產	美國	B 輪	1.15	2019/6/4	房地產分析和數據提供服務	Susquehanna Growth Equity
Cellebrite	行動通訊	以色列	PE 輪	1.10	2019/6/18	提供 iOS 系統手機設備解鎖提取數據服務	Israel Growth Partners
StockX	電子商務	美國	C 輪	1.10	2019/6/26	美國底特律的運動鞋交易平台	DST Global, General Atlantic, GGV Capital
Encoded Therapeutics, Inc.	健康醫療	美國	C 輪	1.04	2019/6/26	美國基因療法公司	Alexandria Venture Investments, Altitude Life Science Ventures, ARCH Venture Partners, Boxer Capital, Illumina Ventures, Matrix Capital Management, Menlo Ventures, RTW Investments LLC, Venrock
BetterUp	教育科技	美國	C 輪	1.03	2019/6/12	職業培訓平台	Lightspeed Venture Partners
Acutus Medical	健康醫療	美國	D 輪	1.00	2019/6/20	打造新一代電生理學技術解決方案·推動心律失常治療技術的變革	-
Brex	金融科技	美國	C 輪	1.00	2019/6/11	企業信用卡發行	Kleiner Perkins
Infarm	農業/食品科技	德國	B 輪	1.00	2019/6/11	垂直農場-模組化的城市農業平台	Atomico
MX Technologies	金融科技	美國	B 輪	1.00	2019/6/25	提供銀行進行數據收集、清理、分類與分析之大數據解決方案	Battery Ventures
Surterra Wellness	健康醫療	美國	D 輪	1.00	2019/6/27	美國醫療用大麻之種植、生產和加工廠商與大麻藥房通路經營	-
Vectra AI	網路安全	美國	E 輪	1.00	2019/6/10	智慧雲端威脅偵測與反擊服務	TCV

公司名稱	領域	國別	輪次	投資金額	宣布日期	描述	領投人
Weimai	健康醫療	中國	C 輪	1.00	2019/ 6/20	中國線上尋醫/問診平台	IDG Capital

資料來源：Crunchbase Database, 本文整理。

本文作者：林秀英 (台灣經濟研究院研六所 副研究員)