



臺
灣

Startup Investment

2022



區塊鏈

目錄

CONTENTS

- 壹 定義、資料來源與處理說明
- 貳 區塊鏈領域當前趨勢
- 參 2015-2021臺灣區塊鏈領域獲投統計
- 肆 2021&2022YTD臺灣區塊鏈企業
- 伍 結語

壹

定義、資料來源與處理說明

資料處理

資料來源



1. 資料庫
2. 媒體報導
3. 獲投企業/上市櫃轉投資
(上市櫃公司轉投資資料收錄至2022年第一季)
4. 國發基金年/季報
(收錄至2022年第二季)
5. 投資人
6. 商業司公司登記

獲投企業定義



包含

- 註冊在臺灣
- 註冊海外/創辦人來自臺灣
- 上市/櫃(含興櫃)前的獲投 (Pre-IPO獲投)

不包含

- 收購、母公司對子公司投資
- ICO等加密貨幣領域特有非股權募資方式

資料清理

交易資料整併

機構名稱標準化

輪次判斷

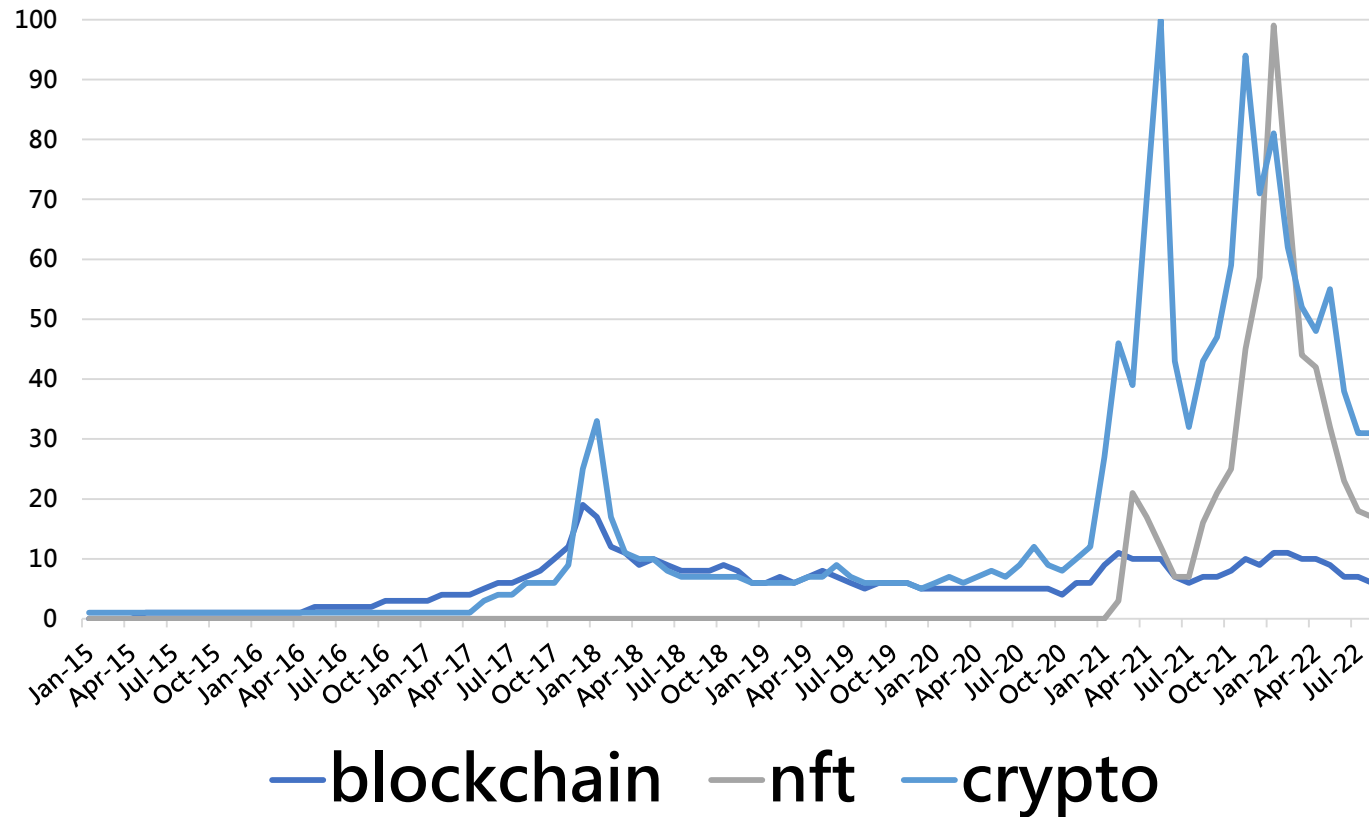
領域歸類

美元計價金額換算

- 採投資日期當月兌美元的平均匯率
- 資料來源為央行「我國與主要貿易對手通貨對美元之匯率」

貳

區塊鏈領域當前趨勢

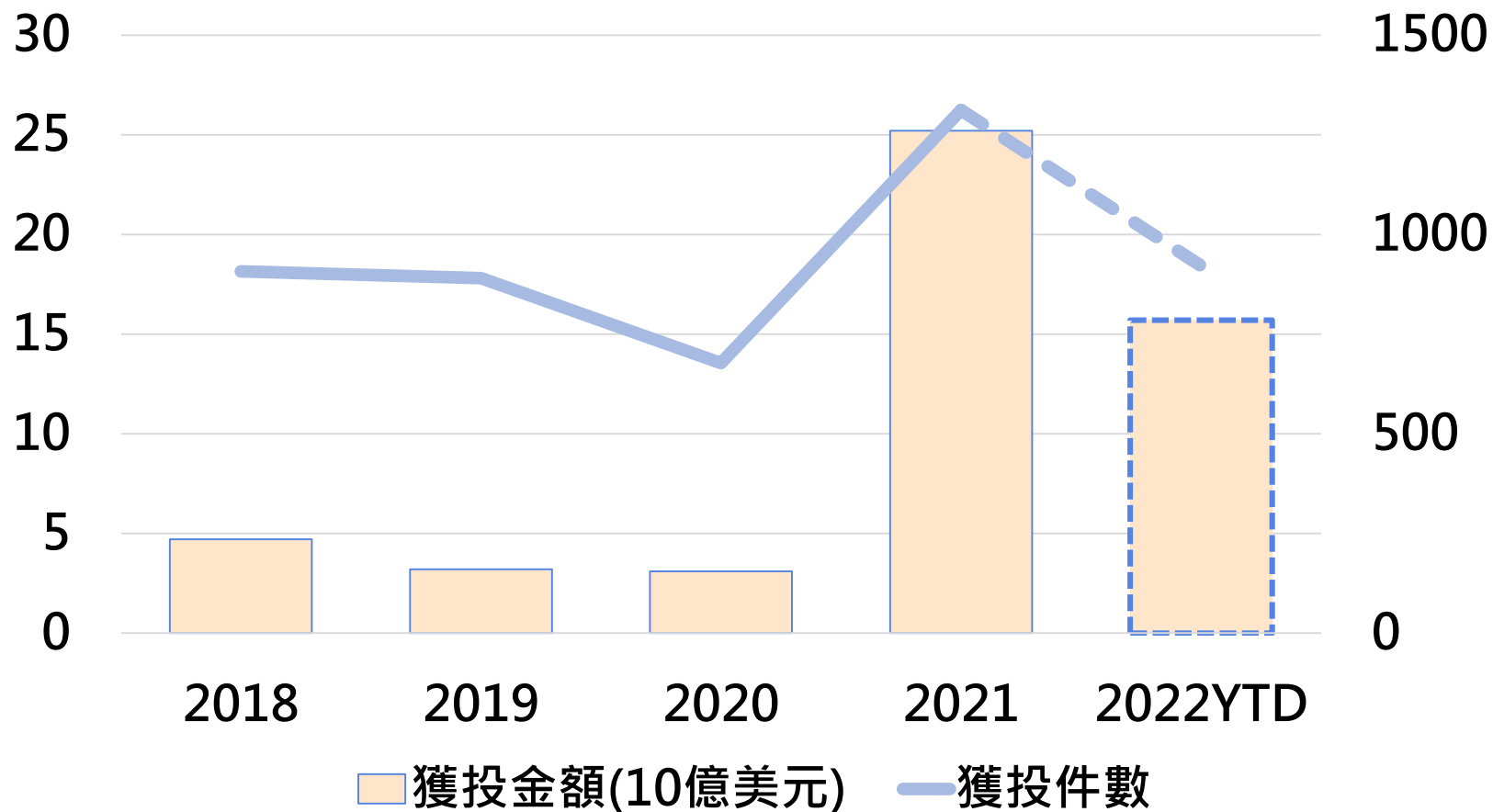


NFT與CRYPTO(加密貨幣)的熱度在近年已遠遠超過BLOCKCHAIN的熱度，區塊鏈企業也藉由NFT獲得了更高程度的關注，可說是區塊鏈技術目前最成功的落地場景之一。

資料來源：Google Trend · 台經院FINDIT團隊統計。

貳

區塊鏈領域當前趨勢



根據眾多機構的預測結果，都給予全球區塊鏈市場價值成長性非常高的評價，在5至10年不等的預測範圍內，複合成長率超過50%以上，而這種極正向的未來性看法，也可以從全球的早期資金市場看出端倪，根據CB Insights近期的報告，2021年區塊鏈領域獲投以一種不可思議的幅度爆發成長，投資件數是過去三年(2018年至2020年)平均的**1.5倍**，獲投金額更是過去三年平均的**6.9倍**！

資料來源：CB Insights，台經院FINDIT團隊統計。



2015-2021臺灣區塊鏈領域獲投統計

01/ 企業獲投總覽

2015年~2021年 獲投總覽



78 件
交易

93 億
新臺幣

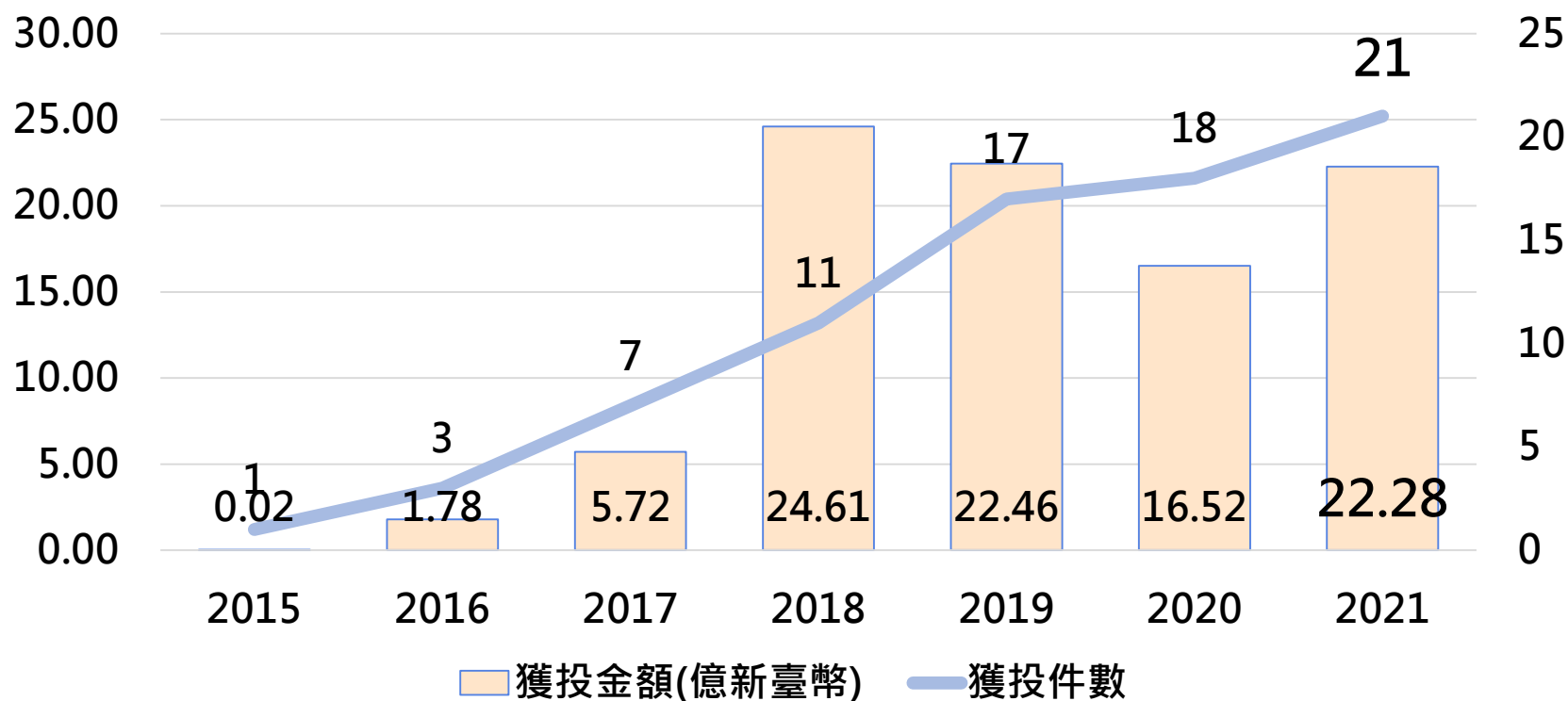


資料來源：台經院FINDIT團隊統計。



2015-2021臺灣區塊鏈領域獲投統計

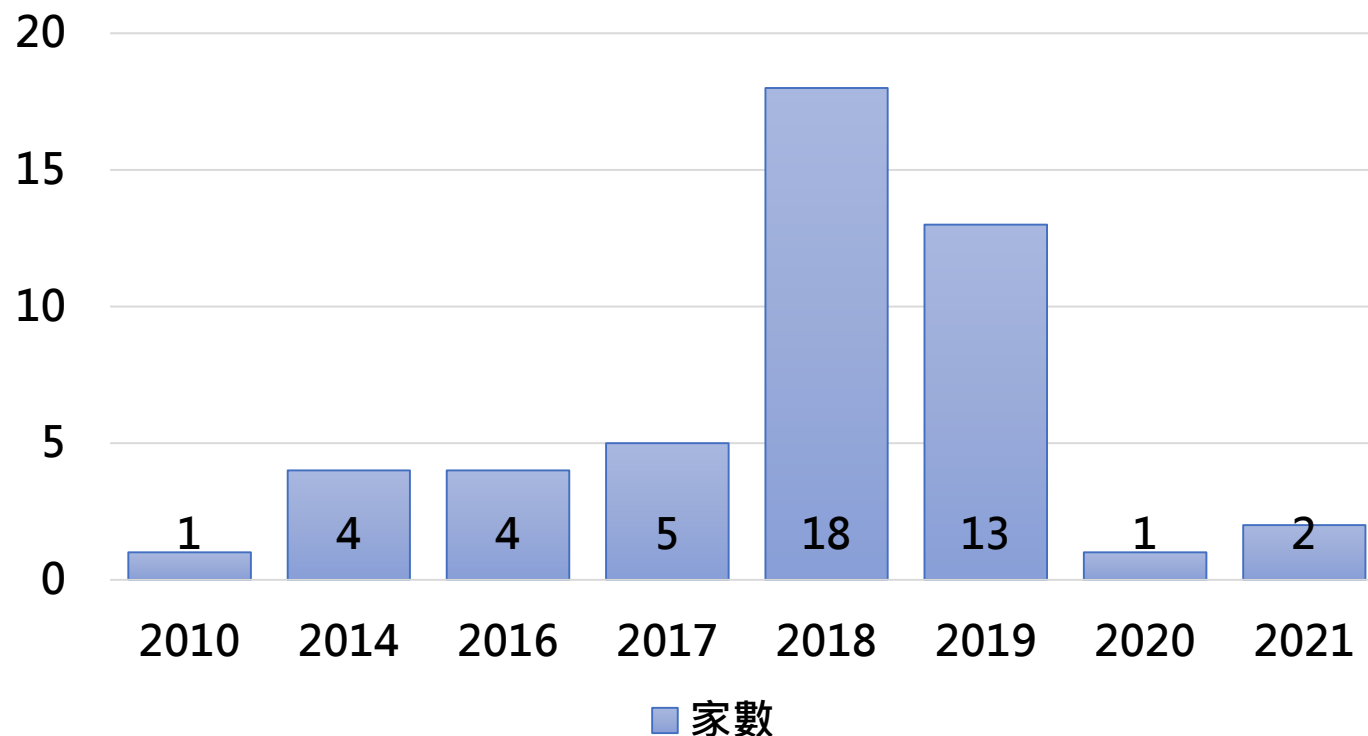
02/ 各年企業獲投趨勢



資料來源：台經院FINDIT團隊統計。

FINDIT研究團隊記錄到臺灣區塊鏈新創於**2015年**開始獲得投資；至**2018年**，獲投金額紀錄達到目前最高的**24.61億新臺幣**；**2021年**則是獲投事件件數達到**目前最高的21筆**，金額則達到**22.28億新臺幣**，可惜的是相對於全球區塊鏈領域的獲投狀況，在臺灣似乎沒出現相對應的爆發成長現象，僅是以不愠不火的步調成長。

03/ 獲投企業成立時間



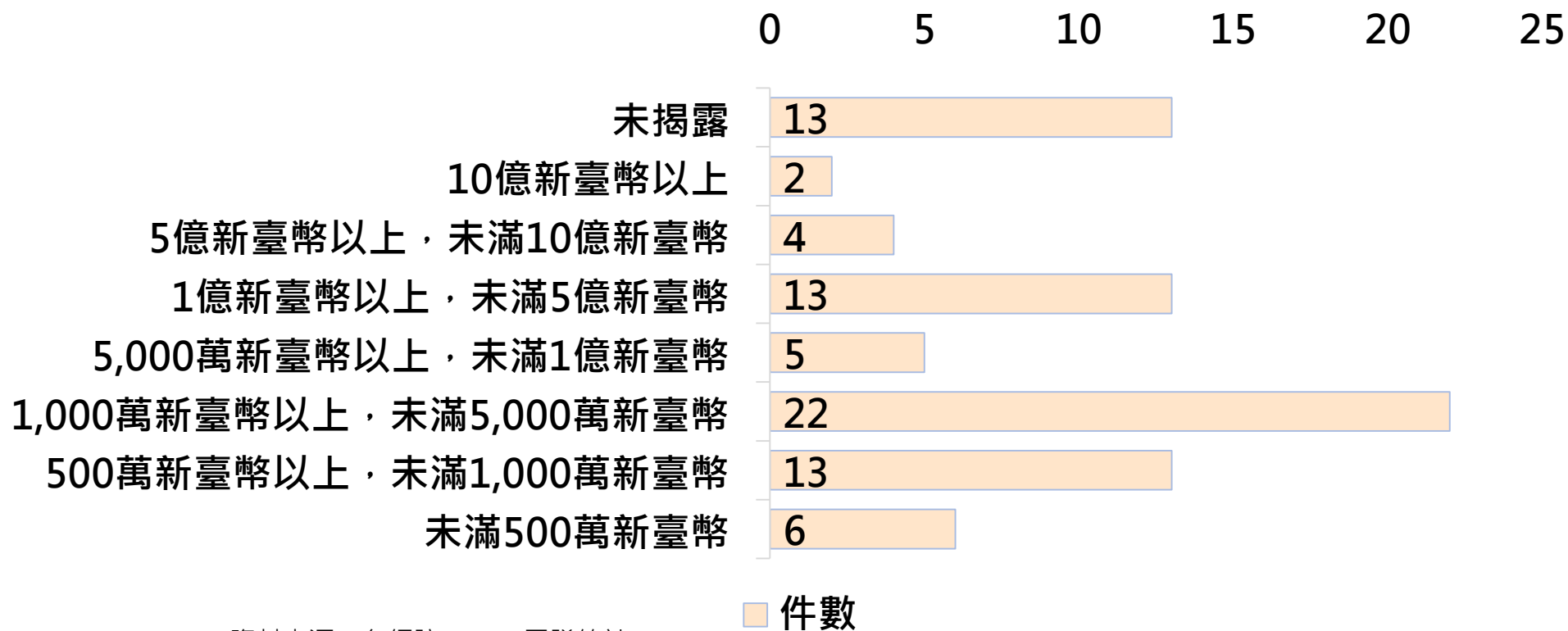
資料來源：台經院FINDIT團隊統計。

2015至2021的**78件**獲投事件中，獲投的企業共有**48家**(包含解散、停止營運的公司)。由成立年統計，以**2018年**的成立家數最多，共計**18家**，其次是2019年成立了13家，此代表著這些新創都在成立後不久即獲得投資人的青睞，也**顯見區塊鏈領域的年輕與熱門程度**。



2015-2021臺灣區塊鏈領域獲投統計

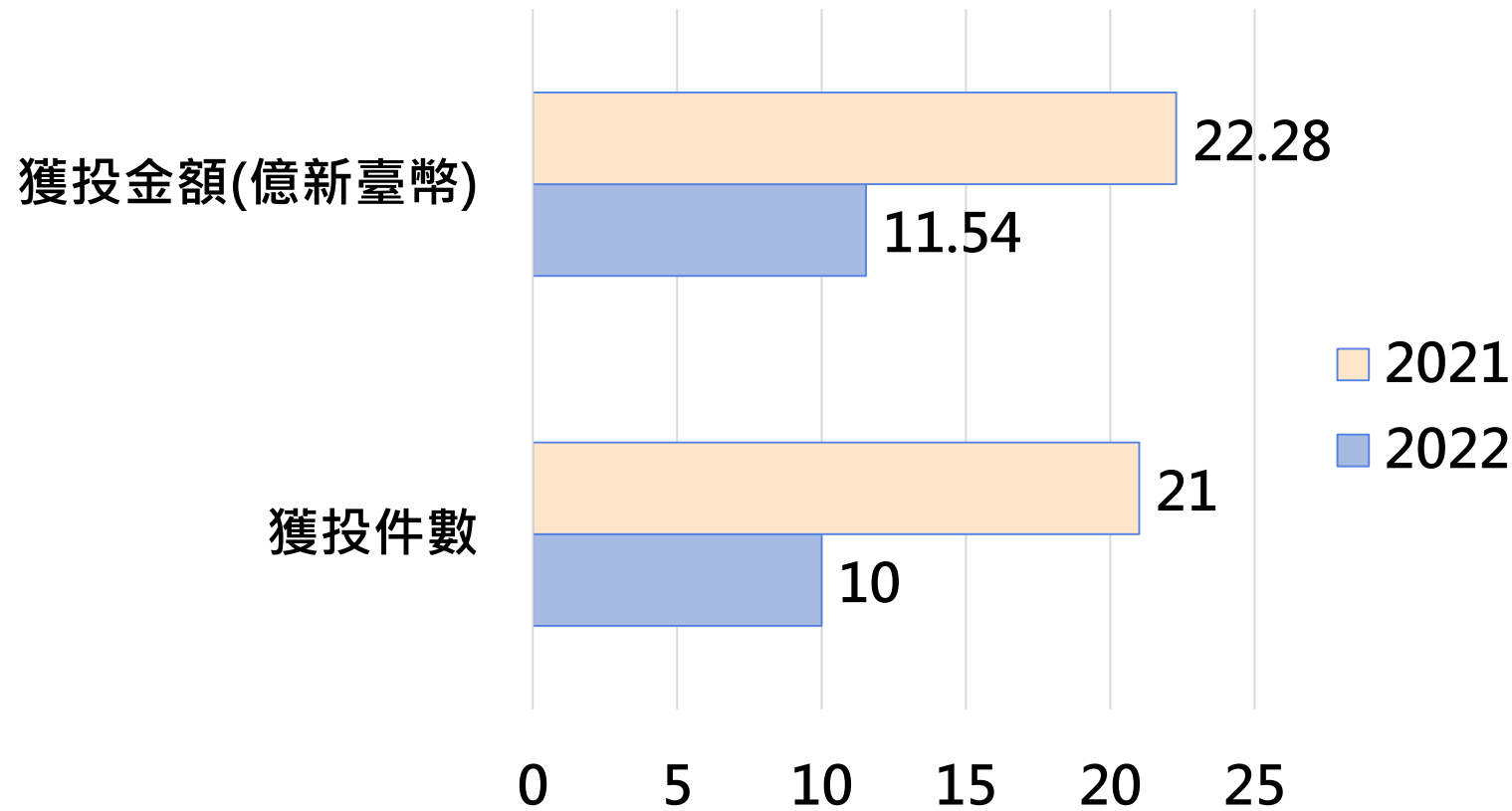
04/ 獲投企業獲投金額分布



資料來源：台經院FINDIT團隊統計。

超過一半的區塊鏈新創獲投的金額在5,000萬新臺幣以下，占所有已揭露金額的投資事件52.56%，當然也有少數新創已達到億級新臺幣的階段，甚至達到10億新臺幣級別，10億新臺幣級別的投資事件就有兩件，而這也呼應了前述提到區塊鏈領域企業是相對年輕的。

01/ 企業獲投比較



資料來源：台經院FINDIT團隊統計。

FINDIT研究團隊也持續追蹤記錄了臺灣2022年區塊鏈領域企業的獲投資訊，以2021年與2022年至今所掌握的資訊比對，可說這兩年的投資能量旗鼓相當，畢竟2022年的資訊仍在不斷更新，時序更是僅走到年中而已，**2022年是極有希望挑戰2021年的全年獲投件數與金額**，因交易件數已達10件，接近2021年交易件數的50%，獲投金額也達到了11.54億新臺幣，也稍微超過了2021年22.28億新臺幣的50%。

02/ 企業獲投地圖

技術服務

BiiLabs

BITMARK
BSOS

Numbers

Chelpis

ITM
International
Trust
MachinesOwiting
Blockchain
Service

應用

OURSONG

ECO BULOING

DINNGO

WOO
NETWORK

LOOT EX

KIWI
NEW ENERGY

portto

金融服務

CYBAVO

STEAKER

KryptoGO

Unblock Analysis

其他

MIDAS LABS

HECHANG
International Marketing Enterprises Co., Ltd.
承昌國際事業股份有限公司鏈新聞
www.abmedia.io

資料來源：台經院FINDIT團隊統計。

03/ 投資人地圖

公司/
公司創投15
件
48%

創投

16
件
52%

國發基金

4
件
13%海外
投資人10
件
32%

活躍投資人

500 Startups

Animoca Brands

Circle Ventures

Infinity Ventures
PartnersMorningstar
Ventures

New Economy

Ventures

North Island
Ventures

之初創業投資

心元資本

和鼎創業投資

國發基金

針對2021年以及2022年至今FINDIT團隊所掌握的投資者進行分析，依投資者身份別劃分，具有**創投**身份的投資人參與臺灣區塊鏈投資事件**16件**，超過一半的交易事件有他們的參與；而由**公司創投投資**或**公司直接投資**，共計**15件**投資事件；此外，有**10件**的投資事件有**海外機構**參與，可見得臺灣的區塊鏈公司國際曝光率不低；我國**國發基金**也參與了**4筆**投資事件，彰顯我國政府對新科技的著重。另參與兩件以上投資案的投資人，我們視為活躍投資人。

資料來源：台經院FINDIT團隊統計。

1 未來路恐崎嶇難行，企業需思考甚至正面對決問題

2022年第二季是首度見到全球區塊鏈領域獲投的趨緩轉弱。相較於2018年，這次的趨勢下行可能更為持久，畢竟不只是區塊鏈領域，而是全領域都受到全球經濟進入加息週期、資本市場緊縮的影響。

區塊鏈領域近兩年的負面消息同樣不絕於耳，無論是過度炒作、詐騙、駭客攻擊，或是像穩定幣因流動性受到狙擊崩盤。臺灣區塊鏈企業在這波區塊鏈熱潮下，以投資角度來說並未像全球一般地狂熱，那麼接下來如何面對轉向下行、如何站穩腳步，在即將可預期的拮据環境下昇華其服務與產出，會是企業馬上需思考甚至正面對決的問題。

2 凡殺不死我的，必使我更強大

像NFT、元宇宙、web3等在近兩年積極正向的發展，也將會持續開創新道路，在此領域耕耘的企業也無須太過悲觀，不經一番寒徹骨，怎得梅花撲鼻香，相信現在仍是最好的時機，跟上區塊鏈技術快速變遷的角度，瞄準真正的剛需，無論當下環境如何，永遠是不二法門。



Thanks

台灣經濟研究院

FINDIT研究團隊

黃敬翔 / 副研究員