

台灣

2021  
FINDIT

Startup  
Investment



企業服務

篇





# 目錄

CONTENTS

台灣獲投

壹 ... 定義、資料來源與處理說明

貳 ... 企業服務應用範疇

參 ... 台灣企業服務獲投統計

肆 ... 結語

# 壹

## 定義、資料來源與處理說明

### 資料來源

- 1 資料庫
- 2 媒體報導
- 3 獲投企業
- 4 國發基金季/年報
- 5 投資人
- 6 商業司公司登記



### 新創獲投定義

#### 包含

- 成立時間在2010年(含)後
- 註冊在台灣
- 註冊海外/創辦人來自台灣
- 上市/櫃(含興櫃)前的獲投

#### 不包含

- 收購、母公司對子公司投資

FINDIT 平台-台灣獲投資料庫  
資料期間 / 2015~2021.07



### 資料處理說明

資料清理

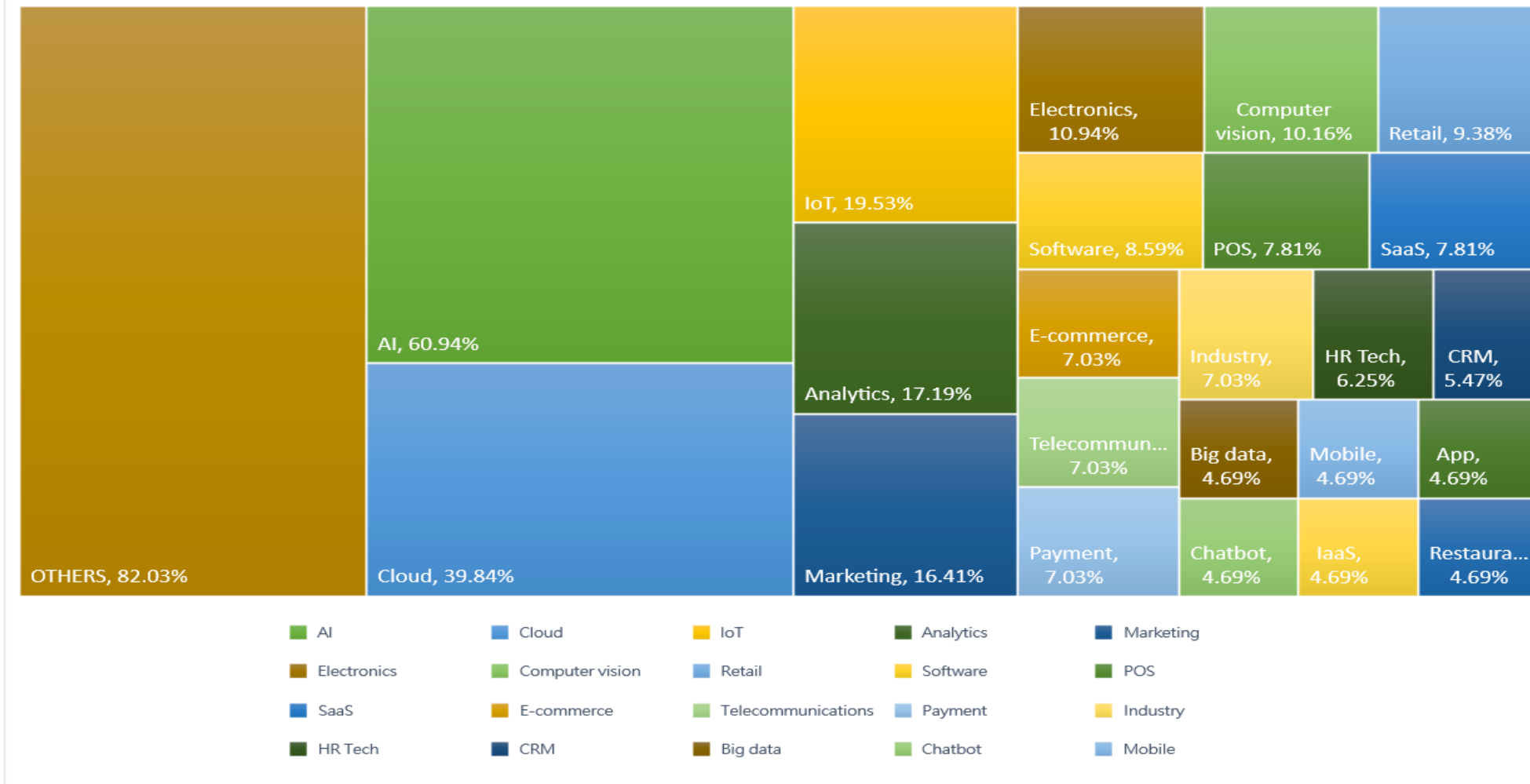
交易資料  
整併

機構名稱  
標準化

輪次判斷

領域  
歸類

### 企業服務-應用領域分布



註：分析期間為2015-2021.7，其中上市櫃企業轉投資收錄的資料僅到2020年第四季，國發基金投資名單收錄至2021年第一季投資資料。  
資料來源：台經院FINDIT團隊統計



# 台灣企業服務獲投統計



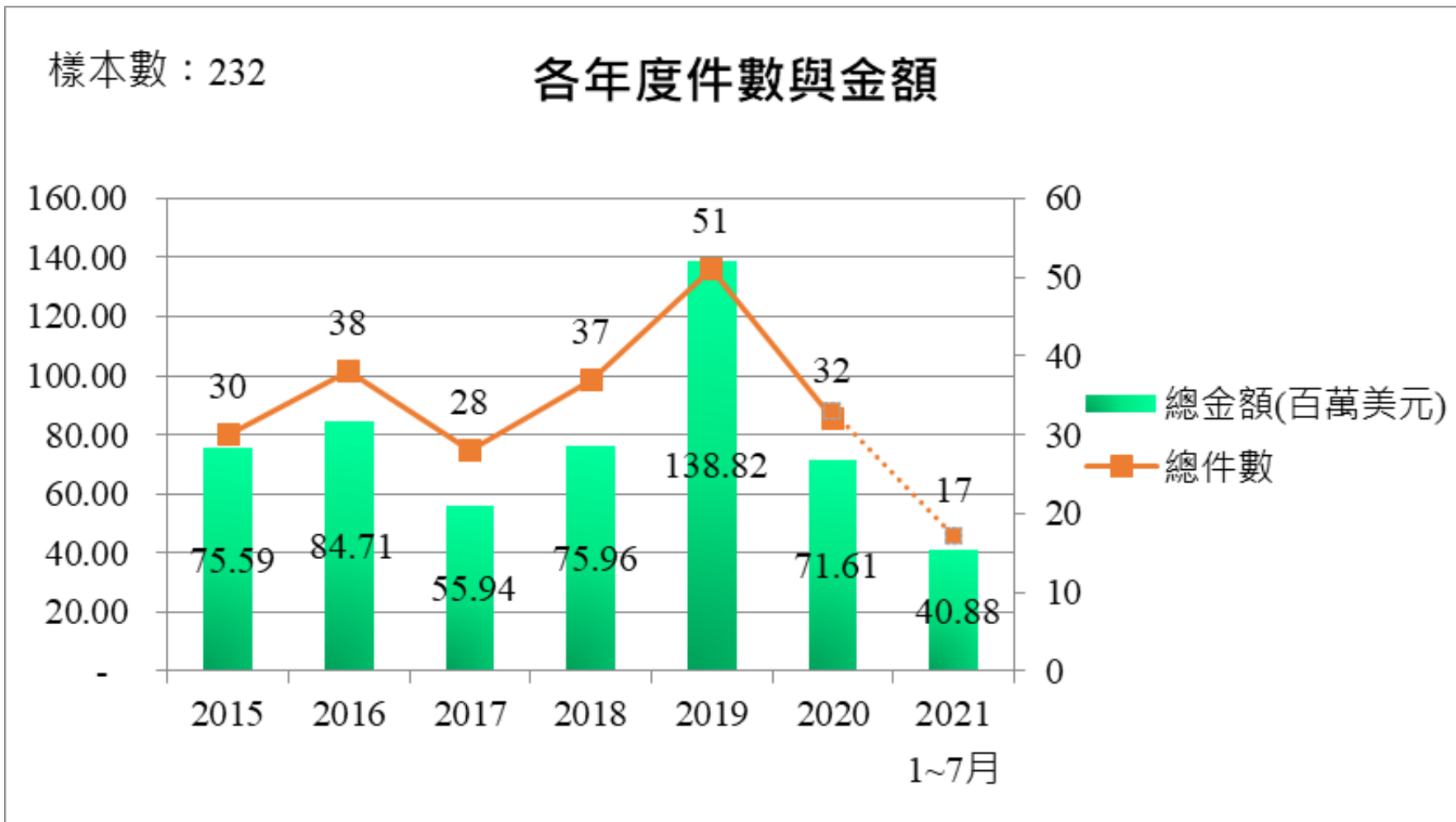
## Enterprise Service 企業服務已揭露總獲投

**232** 件交易 **\$5.43** 億美元

註：分析期間為2015-2021.7，其中上市櫃企業轉投資收錄的資料僅到2020年第四季，國發基金投資名單收錄至2021年第一季投資資料。  
資料來源：台灣經濟研究院FINDIT研究團隊



# 台灣企業服務獲投統計



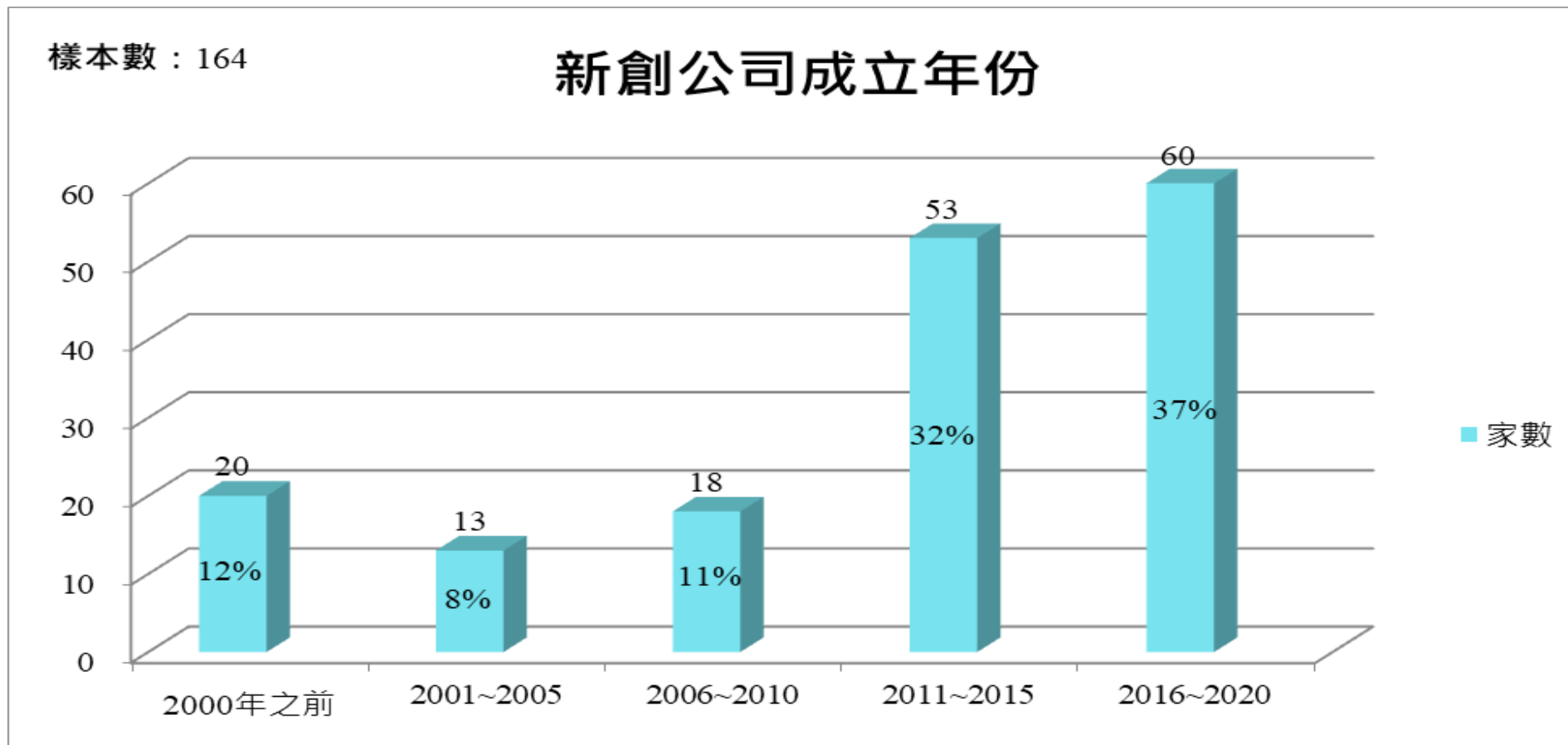
註1：分析期間為2015-2021.7，其中上市櫃企業轉投資收錄的資料僅到2020年第四季，國發基金投資名單收錄至2021年第一季投資資料。

註2：新台幣兌美元匯率為30

資料來源：台經院FINDIT團隊統計



# 台灣企業服務獲投統計

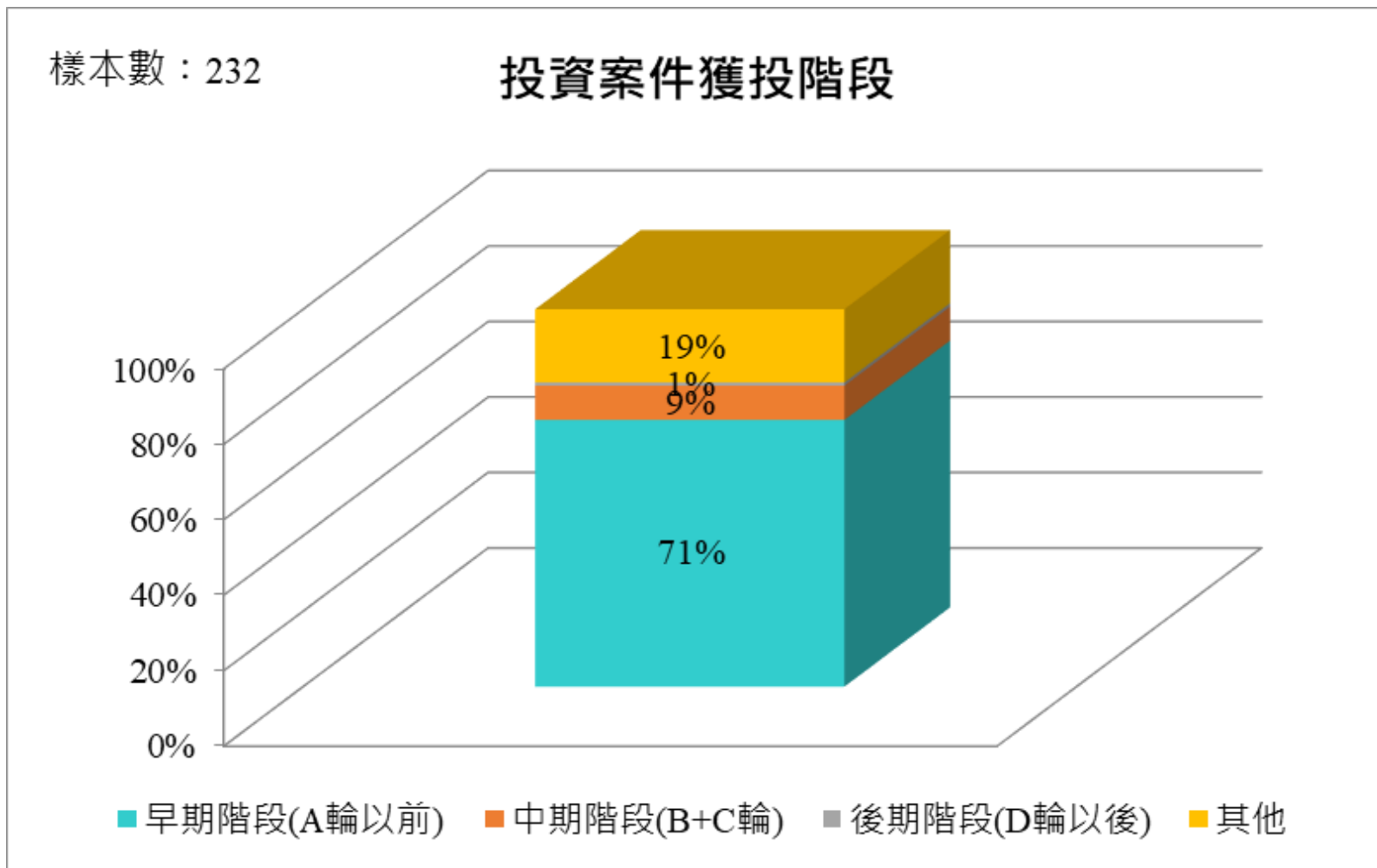


註：分析期間為2015-2021.7，其中上市櫃企業轉投資收錄的資料僅到2020年第四季，國發基金投資名單收錄至2021年第一季投資資料。

資料來源：台經院FINDIT團隊統計



# 台灣企業服務獲投統計



註1：分析期間為2015-2021.7，其中上市櫃企業轉投資收錄的資料僅到2020年第四季，國發基金投資名單收錄至2021年第一季投資資料。

註2：樣本數係指獲投件數，「其他」包含未揭露以及可轉換公司債

資料來源：台經院FINDIT團隊統計

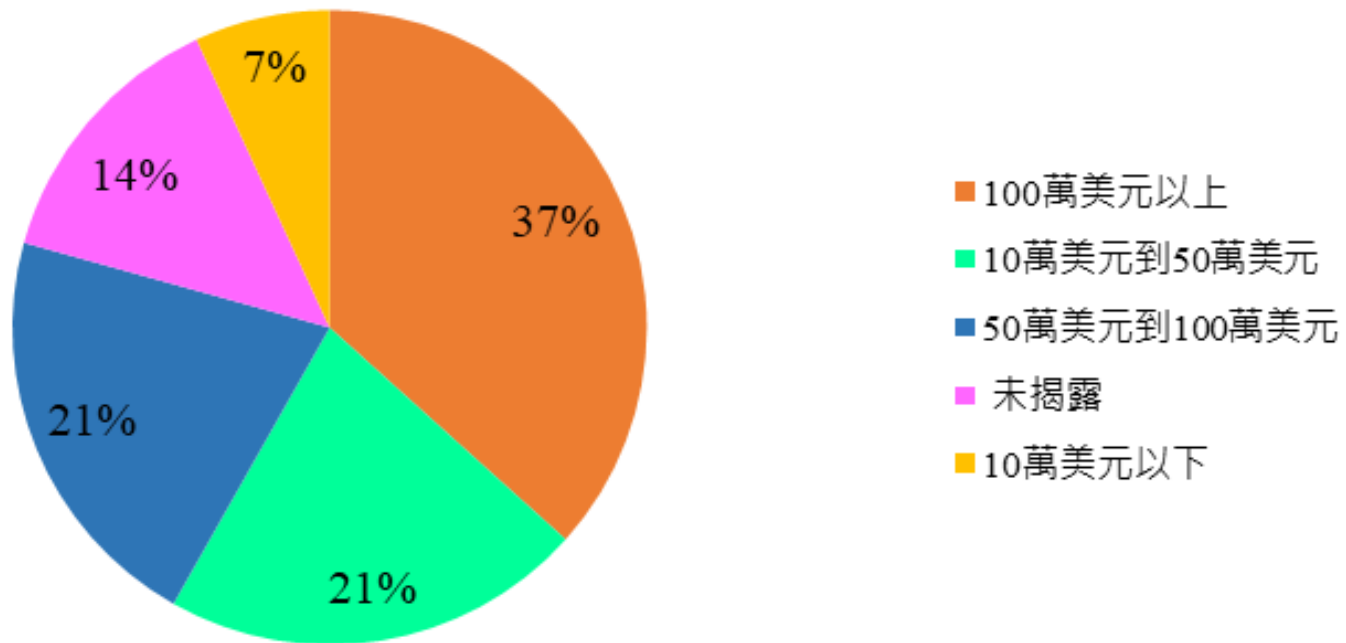




# 台灣企業服務獲投統計

樣本數：232

## 投資案件規模分佈



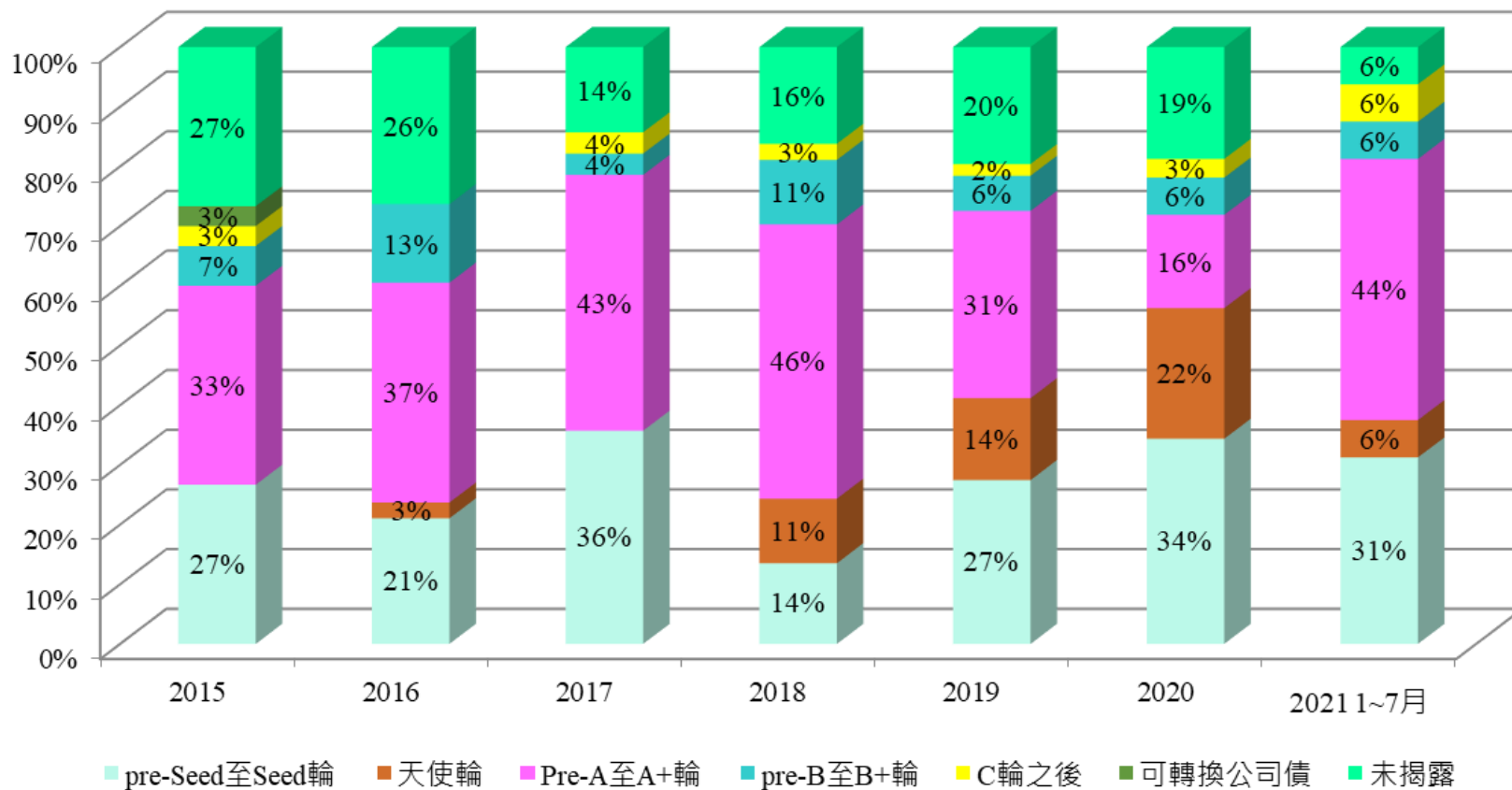
註：分析期間為2015-2021.7，其中上市櫃企業轉投資收錄的資料僅到2020年第四季，國發基金投資名單收錄至2021年第一季投資資料。  
資料來源：台經院FINDIT團隊統計。



# 台灣企業服務獲投統計

樣本數：232

## 各年度獲投階段分布



註：分析期間為2015-2021.7，其中上市櫃企業轉投資收錄的資料僅到2020年第四季，國發基金投資名單收錄至2021年第一季投資資料。  
資料來源：台經院FINDIT團隊統計



# 台灣企業服務獲投統計

公司名稱	獲投日期	投資輪次	獲投金額(千萬美元)	主要投資機構
沛星互動 APPIER	2019.11	D輪	8	閎鼎資本股份有限公司、厚安創新基金、淡馬錫控股私人有限公司、蘭亭投資國際有限公司、Insignia Venture Partners、集富亞洲投資公司、宏誠創業投資股份有限公司
威朋大數據股份有限公司 VPON TAIWAN	2020.9	C輪	4	Cool Japan Fund、STIC Investments、Beenos Inc.、TripLabs
沛星互動 APPIER	2017.8	C輪	3.3	軟體銀行、Naver株式會社、Line Ventures、EDB Investments Pte. Ltd.、尚乘集團
沛星互動 APPIER	2015.11	B輪	2.3	紅杉資本、集富亞洲投資、聯發科技、Translink Capital、大華創業投資管理
沛星互動 APPIER	2016.11	B輪	1.95	蘭亭投資國際有限公司、美商中經合集團、FirstFloor Capital、Qualgro Partners
大猩猩科技 GORILLA	2018.12	D輪	1.5	SBI Group
意騰科技 Intelligo	2018.2	B輪	1.4	聯發科技、聚達創業投資管理顧問
創鑫智慧 NEUCHIPS	2021.4	A輪	1.4	未揭露
創意引睛 Viscovery	2016.1	A+輪	1	中華開發資本、Global from Day One - GD1、漢鼎亞太集團、起點創業營、廣達電腦
萬里雲互聯 CloudMile	2021.1	B輪	1	香港元實資本、中華開發資本、萬豐資本、數位經濟基金

註1：分析期間為2015-2021.7，其中上市櫃企業轉投資收錄的資料僅到2020年第四季，國發基金投資名單收錄至2021年第一季投資資料。

註2：部分新創獲投金額和投資機構是本團隊整理自上市上櫃公司投資該公司的資料，或許尚有其他未公開的投資，實際獲投金額可能高於表中數字。至於輪次為本研究推估。

資料來源：FINDIT團隊統計





# 台灣企業服務獲投統計

## 企業應用服務投資者類型及件數



註1：分析期間為2015-2021.7，其中上市櫃企業轉投資收錄的資料僅到2020年第四季，國發基金投資名單收錄至2021年第一季投資資料。

註2：由於單一投資交易可能同時有多位投資機構參與，交易件數為重複計算；投資機構主要整理自可揭露資訊，未揭露資訊則未納入。

資料來源：FINDIT團隊統計



## 結語



**1** 企業服務由於應用範圍廣泛，只要抓對痛點、對症下藥，相較於其他產業，更能找到買單的出路。

**2** 公司創投更加積極耕耘這一塊市場，希望能從中找到和自家需求相輔相成的產品服務，端看新創是否能提出說服企業採用的好菜。

**3** 海外投資機構顯然對於此類型新創有濃烈的興趣，因此新創推出產品服務時，能否一體適用的跨足海外市場，也將是獲得第一筆資金後，能否成熟發展的關鍵。





Thanks

感 謝

台灣經濟研究院

FINDIT 研究團隊

楊孟芯/助理研究員