

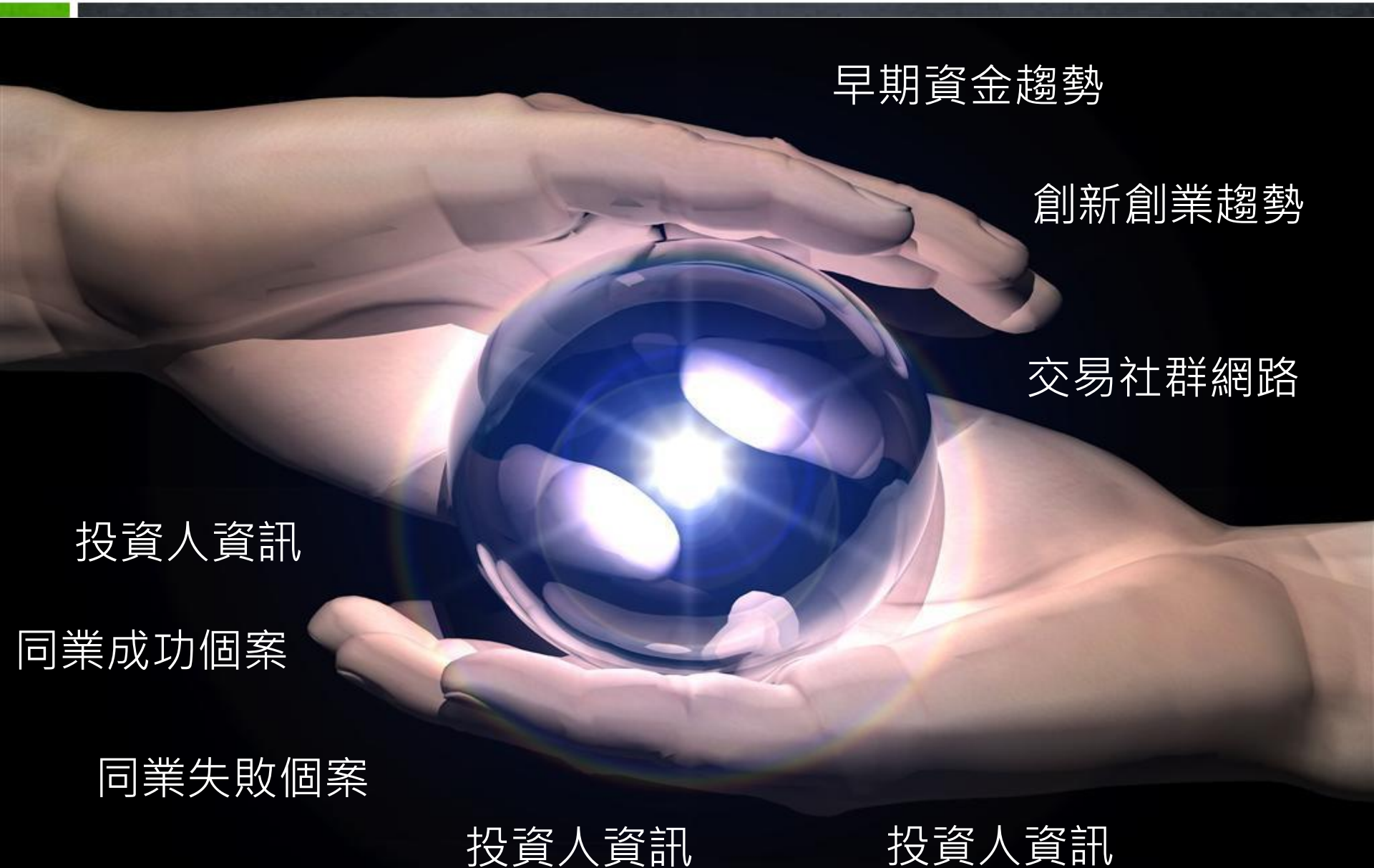


早期資金市場資料庫懶人包：

FINDIT、群募評測站、天使與新創資源平台



FINDIT—發現投資趨勢，看見創新未來



早期資金趨勢

創新創業趨勢

交易社群網路

投資人資訊

同業成功個案

同業失敗個案

投資人資訊

投資人資訊

FINDIT

提供您豐富的群募資料來源與簡便的資料檢索

將您與創新創業之間的距離

縮短到一個 **Click**

智慧搜尋引擎 相關募資資源

KICKSTARTER

創夢市場 DIT Startup

Do it! Team up!
全方位創業服務平台

crowdcube

投資界
PEdaily.cn

Business Next 數位時代

indiegogo AngelList

京東眾籌

股權群眾募資平台

flyingV TechOrange
科技報橘
techorange.com

AngelCrunch
Where smart money meets cool startups

第e金FUN

INSIDE

TC
TechCrunch

群募貝果

最新市場動態

關注議題訂閱

群募專案資訊

回饋與股權型群募排行

熱門關鍵字查詢

將新創企業與創業關鍵數據之間的距離， 縮短到一個Click

FINDIT

發現趨勢 看見未來

1. 智慧搜尋引擎

請輸入關鍵字

搜尋

熱門關鍵字：VR, AR, Big Data, Machine Learning, 大數據

5. 議題追蹤

2. 熱門關鍵字檢索

3. 群募排行榜



檢視所有
專案



國外最吸金
回饋型專案



國內最吸金
回饋型專案



國外最吸金
股權型專案



國內最吸金
股權型專案

最新消息

4. 最新訊息及趨勢報告

日期	主題	類別
2016/05/05	創業X募資X新視野 領航巡迴講座 高雄場	最新消息
2016/05/05	義大利證券管理委員會更新股權行群眾募資辦法	最新消息
2016/05/03	荷蘭股權型群眾募資最新的法規	最新消息

FINDIT怎麼操作?

The screenshot displays the FINDIT website interface. At the top, there is a navigation bar with 'FINDIT' and '關於平台' (About Platform) on the left, and '登入' (Login) on the right. The main header features the 'FINDIT' logo and the tagline '發現趨勢 看見未來' (Discover Trends, See the Future). Below this is a search bar with the placeholder text '請輸入關鍵字' (Please enter keywords) and a search button labeled '搜尋' (Search). Underneath the search bar, there are '熱門關鍵字' (Popular Keywords) including 'VR, AR, Big Data, Machine Learning, 大數據'.

Two red annotations highlight key steps: '1' with an upward arrow points to the search bar, and '2' with a circular arrow points to the search results section. The search results section is titled '看回饋型交易募資資金趨勢' (View the trend of funding for reward-based transactions) and includes filters for '日期' (Date), '平台' (Platform), and '地區' (Region). It features two charts: a line chart for '資金趨勢圖' (Funding Trend Chart) and a bar chart for '平台資金比較圖' (Platform Funding Comparison Chart).

資金趨勢圖 (Funding Trend Chart)

年份 (Year)	募資金額 (億元) (Funding Amount in Billion Yuan)
2014	0.0
2015	0.0
2016	2.4
2017	0.3
2018	1.1
2019	0.3
2020	0.8
2021	1.0
2022	1.5
2023	0.3
2024	0.4
2025	1.4
2026	0.5
2027	0.6
2028	0.3
2029	0.4
2030	0.3
2031	0.4
2032	0.3
2033	0.6
2034	0.3
2035	0.3
2036	0.3
2037	0.3
2038	0.3
2039	0.3
2040	0.3

平台資金比較圖 (Platform Funding Comparison Chart)

平台 (Platform)	募資金額 (億元) (Funding Amount in Billion Yuan)
Platform 1	12.0
Platform 2	10.0
Platform 3	8.0
Platform 4	6.0
Platform 5	4.0
Platform 6	2.0
Platform 7	1.0
Platform 8	0.5
Platform 9	0.2
Platform 10	0.1

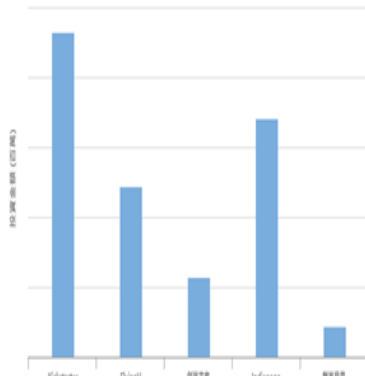
個體與總體資料呈現

資料視覺化

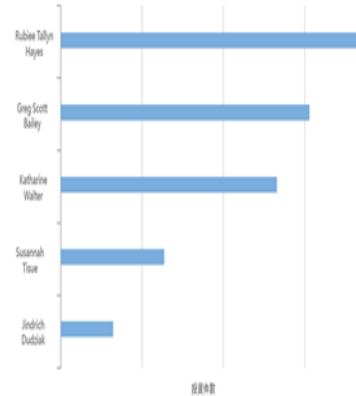
資金趨勢圖



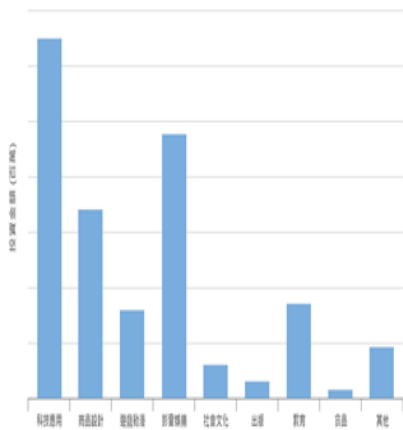
平台資金比較圖



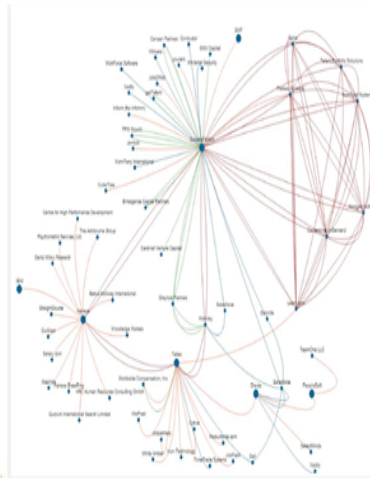
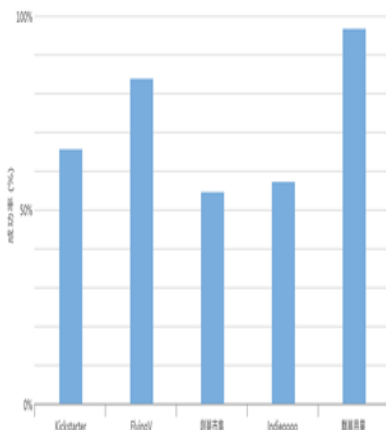
活躍投資者



產業類別資金比較圖



平台成功率比較圖



個案列表

財務數據創新趨勢平台 | 關於平台

Virtual Reality

回報型文章 9276 篇 | 授權型文章 320 篇 | 投資型 73353 筆 | 關連新聞 739 篇


首頁 > 搜尋結果

2015/10/20 - 2016/04/20 | 不限地區

專案名稱	發佈時間	目標資金	已募金額	募資進度
"Ugly Sister" Durban Based Coffee Table Book	2015/11/19	6000	1237	20.62%
"Wound Up" Stop-Motion Animation Movie	2016/02/10	250	575	230%
"100 PHOTOGRAPHS FOR OUR LIBERTIES"	2015/11/25	5000	1574	31.48%
"1992" A Musical Biopic detailing my youth-wartime service.	2016/03/23	5000	0	0%

想在群募專案上線前或募資中進行評估嗎?

群募評測站(CrowdTest)免費告訴你~<http://crowdtest.tier.org.tw/>



CROWDTEST
群募評測站



服務說明



開始評估

 台灣經濟研究院
Taiwan Institute of Economic Research

版權所有 © 2015 台灣經濟研究院 | 聯絡我們

群募評測站操作流程



選擇平台

選擇產業類別

輸入評量變量

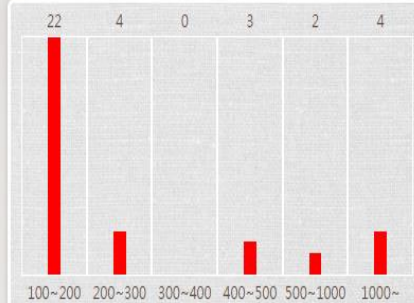
群募評測站結果



在FlyingV-科技類的成功募資機率為

28.44%

成功率



達標分布

個人FB連結有助於建立信任與社群關係，
 在您所選取的募資平台與產業領域，有經營
 社群之成功募資案佔總成功募資案件的
64.71%。



社群經營

影片的提供可幫助贊助者了解專案內容補強
 募資成功機率。

在您所選取的募資平台與產業領域，有提供
 影片介紹之成功募資案佔總成功募資案件的
100%。



影片數

一張好照片勝過千言萬語，精彩的圖文呈現有
 助於成功募資。

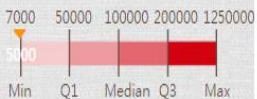
在您所選取的募資平台與產業領域，成功募
 資案平均圖片數為**19.57**，您的落點在：



圖片數

合理的募資目標設定有助成功募資。

在您所選取的募資平台與產業領域，成功募
 資案平均募資目標為**20845.71**，您的落點
 在：



募資目標

募資金額越高的專案有助於募資成功。

在您所選取的募資平台與產業領域，成功募
 資案平均募資金額為**547299.09**，您的落點
 在：

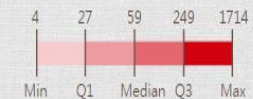


募資金額

贊助人數展現專業人氣，贊助人數越多募資
 成功的機會越高。

在您所選取的募資平台與產業領域，成功募
 資案平均贊助人數為**214.69**，您的落點在：

您輸入的募資人數**214.69**大於最大值，無法
 呈現落點。



募資人數

即時回覆贊助者的問題，有助於幫助贊助者更了解您的專案或產品內
 容，提高贊助者贊助意願。

在您所選取的募資平台與產業領域，成功募資案平均回應數為**30.03**，
 您的落點在：

您輸入的回應數**214.69**大於最大值，無法呈現落點。



回應數

積極的提案者，更新次數較高。

在您所選取的募資平台與產業領域，成功募資案平均更新數為**7.91**，您
 的落點在：



更新數

國內最完整的新創企業與天使資源資料庫

定期更新政府輔導資源

會員註冊/登入

聯絡我們

Angel & Startup 天使與新創資源平台

平台介紹

種子企業專區

輔導資料庫

天使聯盟專區

國際發展專區



> 2,500家

最完整的天使成員名單



最新消息



104年度中小企業價值創新應用計畫

